




































قیمت میلگرد مورخ ۱۸ فروردین ۱۳۹۲










ردیف	سایز	نوع	استاندارد	حالت	محصول	قیمت بنگاه	قیمت کارخانه	قیمتهای روز قبل	درصد تغییرات	نمودار	توضیحات	ساعت
۱	۸	آجدار	-	شاخه	قزوین	---	۲۰۷۲۰	۲۰۷۲۰	۰٪			۱۱:۲۳
۲	۸	آجدار	-	شاخه فابریک	قزوین	۲۰۸۰۰	---	---	---			۱۳:۰۷
۳	۸	آجدار	A2	شاخه	پارس آرمان	---	۲۰۶۲۰	۲۰۶۲۰	۰٪			۱۱:۲۲
میلگرد ۱۰												
ردیف	سایز	نوع	استاندارد	حالت	محصول	قیمت بنگاه	قیمت کارخانه	قیمتهای روز قبل	درصد تغییرات	نمودار	توضیحات	ساعت
۴	۱۰	آجدار	A2	شاخه	ابهر	---	۱۹۴۵۰	---	---			۱۲:۳۷
۵	۱۰	آجدار	-	شاخه	قزوین	---	۱۸۸۲۰	۱۸۵۲۰	۱.۶٪			۱۱:۲۱
۶	۱۰	آجدار	-	شاخه	پارس آرمان	---	۱۸۷۸۰	۱۸۲۷۰	۲.۷٪			۱۱:۲۲
۷	۱۰	آجدار	A2	شاخه	پرشین فولاد	---	۱۹۸۰۰	۱۸۷۰۰	۵.۶٪			۱۲:۳۶
۸	۱۰	آجدار	A3	شاخه	گلستان	---	۲۰۰۰۰	۱۹۵۰۰	۲.۵٪			۱۱:۴۹
میلگرد ۱۲												
ردیف	سایز	نوع	استاندارد	حالت	محصول	قیمت بنگاه	قیمت کارخانه	قیمتهای روز قبل	درصد تغییرات	نمودار	توضیحات	ساعت
۹	۱۲	آجدار	A2	شاخه	ابهر	---	۱۹۴۵۰	---	---			۱۲:۳۷
۱۰	۱۲	آجدار	-	شاخه	امیرکبیر	---	۱۹۱۰۰	۱۸۷۵۰	۱.۸٪			۱۱:۴۶
۱۱	۱۲	آجدار	A2	شاخه	سیرجان	---	۱۹۶۰۰	۱۹۱۰۰	۲.۶٪			۱۱:۴۷
۱۲	۱۲	آجدار	A3	شاخه	سیرجان	---	۱۹۸۰۰	۱۹۳۰۰	۲.۵٪			۱۱:۴۷
۱۳	۱۲	آجدار	A2	شاخه	قزوین	---	۱۸۸۲۰	۱۸۵۲۰	۱.۶٪			۱۱:۲۱
۱۴	۱۲	آجدار	A3	شاخه	گلستان	---	۱۹۷۰۰	۱۹۲۰۰	۲.۵٪			۱۱:۴۹
میلگرد ۱۴												
ردیف	سایز	نوع	استاندارد	حالت	محصول	قیمت بنگاه	قیمت کارخانه	قیمتهای روز قبل	درصد تغییرات	نمودار	توضیحات	ساعت
۱۵	۱۴	آجدار	۳A	شاخه	امیرکبیر	---	۱۹۱۰۰	۱۸۷۵۰	۱.۸٪			۱۱:۴۶
۱۶	۱۴	آجدار	A2	شاخه	سیرجان	---	۱۹۶۰۰	۱۹۱۰۰	۲.۶٪			۱۱:۴۷
۱۷	۱۴	آجدار	A3	شاخه	سیرجان	---	۱۹۸۰۰	۱۹۳۰۰	۲.۵٪			۱۱:۴۷





ردیف	سایز	نوع	استاندارد	حالت	محصول	قیمت بنگاه	قیمت کارخانه	قیمتهای روز قبل	درصد تغییرات	نمودار	توضیحات	ساعت
۱۸	۱۴	آجدار	A2	شاخه	قزوین	---	۱۸۸۲۰	۱۸۵۲۰	۱.۶%			۱۱:۲۱
۱۹	۱۴	آجدار	A3	شاخه	نیشابور	---	۱۹۴۵۰	---	---			۱۲:۳۹
۲۰	۱۴	آجدار	A3	شاخه	پرشین فولاد	۱۹۸۰۰	۱۹۶۰۰	۱۸۷۰۰	۵.۶%			۱۳:۰۹
۲۱	۱۴	آجدار	A3	شاخه	گلستان	---	۱۹۴۰۰	۱۸۹۰۰	۲.۶%			۱۱:۴۹
۲۲	۱۴	آجدار	A3	شاخه	یزد - احرامیان	---	۱۹۴۰۰	---	---			۱۲:۵۸
میلگرد ۱۶												
ردیف	سایز	نوع	استاندارد	حالت	محصول	قیمت بنگاه	قیمت کارخانه	قیمتهای روز قبل	درصد تغییرات	نمودار	توضیحات	ساعت
۲۳	۱۶	آجدار	A3	شاخه	البرز	۱۹۷۰۰	---	۱۸۵۰۰	۶.۱%			۱۳:۱۰
۲۴	۱۶	آجدار	A3	شاخه	امیرکبیر	---	۱۹۱۰۰	۱۸۷۵۰	۱.۸%			۱۱:۴۶
۲۵	۱۶	آجدار	A3	شاخه	نوب آهن	---	۱۹۴۵۰	---	---			۱۲:۴۰
۲۶	۱۶	آجدار	A2	شاخه	سیرجان	---	۱۹۶۰۰	۱۹۱۰۰	۲.۶%			۱۱:۴۷
۲۷	۱۶	آجدار	A3	شاخه	سیرجان	---	۱۹۸۰۰	۱۹۳۰۰	۲.۵%			۱۱:۴۷
۲۸	۱۶	آجدار	A3	شاخه	میانه	۱۹۸۰۰	---	۱۸۷۰۰	۵.۶%			۱۳:۱۰
۲۹	۱۶	آجدار	A3	شاخه	نیشابور	---	۱۹۴۵۰	---	---			۱۲:۳۹
۳۰	۱۶	آجدار	A3	شاخه	پرشین فولاد	---	۱۹۶۰۰	۱۸۵۰۰	۵.۶%			۱۲:۳۶
۳۱	۱۶	آجدار	A3	شاخه	گلستان	---	۱۹۴۰۰	۱۸۹۰۰	۲.۶%			۱۱:۴۹
۳۲	۱۶	آجدار	A3	شاخه	یزد - احرامیان	---	۱۹۳۰۰	---	---			۱۲:۵۸
میلگرد ۱۸												
ردیف	سایز	نوع	استاندارد	حالت	محصول	قیمت بنگاه	قیمت کارخانه	قیمتهای روز قبل	درصد تغییرات	نمودار	توضیحات	ساعت
۳۳	۱۸	آجدار	A3	شاخه	آریا نوب	۱۹۷۰۰	---	---	---			۱۳:۱۳
۳۴	۱۸	آجدار	A2	شاخه	ابهر	---	۱۹۳۰۰	---	---			۱۲:۳۷
۳۵	۱۸	آجدار	A3	شاخه	امیرکبیر	---	۱۹۱۰۰	۱۸۷۵۰	۱.۸%			۱۱:۴۶
۳۶	۱۸	آجدار	A3	شاخه	نوب آهن	۱۹۹۰۰	۱۹۳۵۰	۱۸۷۵۰	۵.۸%			۱۲:۴۰
۳۷	۱۸	آجدار	A2	شاخه	سیرجان	---	۱۹۶۰۰	۱۹۱۰۰	۲.۶%			۱۱:۴۷











ردیف	سایز	نوع	استاندارد	حالت	محصول	قیمت بنگاه	قیمت کارخانه	قیمتهای روز قبل	درصد تغییرات	نمودار	توضیحات	ساعت
۳۸	۱۸	آجدار	A3	شاخه	سیرجان	---	۱۹۸۰۰	۱۹۳۰۰	۲.۵%			۱۱:۴۷
۳۹	۱۸	آجدار	A3	شاخه	نیشابور	---	۱۹۴۵۰	---	---			۱۲:۳۹
۴۰	۱۸	آجدار	A3	شاخه	پرشین فولاد	۱۹۸۰۰	۱۹۶۰۰	۱۸۵۰۰	۵.۶%			۱۳:۱۳
۴۱	۱۸	آجدار	A3	شاخه	کاشان	۱۹۹۰۰	---	۱۸۷۵۰	۵.۸%			۱۳:۱۳
۴۲	۱۸	آجدار	A3	شاخه	گلستان	---	۱۹۴۰۰	۱۸۹۰۰	۲.۶%			۱۱:۴۹
۴۳	۱۸	آجدار	A3	شاخه	یزد - احرامیان	---	۱۹۱۰۰	---	---			۱۲:۵۸
میلگرد ۲۰												
ردیف	سایز	نوع	استاندارد	حالت	محصول	قیمت بنگاه	قیمت کارخانه	قیمتهای روز قبل	درصد تغییرات	نمودار	توضیحات	ساعت
۴۴	۲۰	آجدار	A3	شاخه	آریا ذوب	۱۹۸۰۰	---	---	---			۱۳:۱۴
۴۵	۲۰	آجدار	A2	شاخه	ابهر	---	۱۹۳۰۰	---	---			۱۲:۳۷
۴۶	۲۰	آجدار	A3	شاخه	امیرکبیر	---	۱۹۱۰۰	۱۸۷۵۰	۱.۸%			۱۱:۴۶
۴۷	۲۰	آجدار	A3	شاخه	ذوب آهن	---	۱۹۳۵۰	---	---			۱۲:۴۰
۴۸	۲۰	آجدار	A3	شاخه	نیشابور	---	۱۹۴۵۰	---	---			۱۲:۳۹
۴۹	۲۰	آجدار	A3	شاخه	پرشین فولاد	۱۹۹۰۰	۱۹۶۰۰	۱۸۵۰۰	۵.۶%			۱۳:۱۴
۵۰	۲۰	آجدار	A3	شاخه	کاشان	۲۰۰۰۰	---	---	---			۱۳:۱۴
۵۱	۲۰	آجدار	A3	شاخه	گلستان	---	۱۹۴۰۰	۱۸۹۰۰	۲.۶%			۱۱:۴۹
۵۲	۲۰	آجدار	A3	شاخه	یزد - احرامیان	---	۱۹۱۰۰	---	---			۱۲:۵۸
میلگرد ۲۲												
ردیف	سایز	نوع	استاندارد	حالت	محصول	قیمت بنگاه	قیمت کارخانه	قیمتهای روز قبل	درصد تغییرات	نمودار	توضیحات	ساعت
۵۳	۲۲	آجدار	A3	شاخه	آریا ذوب	۱۹۸۰۰	---	---	---			۱۳:۱۸
۵۴	۲۲	آجدار	A3	شاخه	ذوب آهن	---	۱۹۳۵۰	---	---			۱۲:۴۰
۵۵	۲۲	آجدار	A3	شاخه	نیشابور	۱۹۹۰۰	۱۹۴۵۰	---	---			۱۲:۳۹
۵۶	۲۲	آجدار	A3	شاخه	پرشین فولاد	۱۹۸۰۰	---	---	---			۱۳:۱۸
میلگرد ۲۵												

ساعت	توضیحات	نمودار	درصد تغییرات	قیمتهای روز قبل	قیمت کارخانه	قیمت بنگاه	محصول	حالت	استاندارد	نوع	سایز	ردیف
۱۳:۲۲			---	---	۱۹۳۵۰	۱۹۸۰۰	ذوب آهن	شاخه	A3	آجدار	۲۵	۵۷
۱۲:۳۹			---	---	۱۹۴۵۰	---	نیشابور	شاخه	A3	آجدار	۲۵	۵۸
۱۳:۲۲			---	---	---	۱۹۸۰۰	پرشین فولاد	شاخه	A3	آجدار	۲۵	۵۹
۱۳:۲۲			---	---	---	۱۹۸۰۰	کاشان	شاخه	A3	آجدار	۲۵	۶۰
۱۲:۵۸			---	---	۱۹۱۰۰	---	یزد - اهرامیان	شاخه	A3	آجدار	۲۵	۶۱
میلگرد ۲۸												
ساعت	توضیحات	نمودار	درصد تغییرات	قیمتهای روز قبل	قیمت کارخانه	قیمت بنگاه	محصول	حالت	استاندارد	نوع	سایز	ردیف
۱۲:۳۹			---	---	۱۹۴۵۰	---	نیشابور	شاخه	A3	آجدار	۲۸	۶۲
۱۲:۵۸			---	---	۱۹۱۰۰	---	یزد - اهرامیان	شاخه	A3	آجدار	۲۸	۶۳
میلگرد ۳۲												
ساعت	توضیحات	نمودار	درصد تغییرات	قیمتهای روز قبل	قیمت کارخانه	قیمت بنگاه	محصول	حالت	استاندارد	نوع	سایز	ردیف
۱۲:۴۰			---	---	۱۹۳۵۰	---	ذوب آهن	شاخه	A3	آجدار	۳۲	۶۴

قیمت ورق مورخ ۱۸ فروردین ۱۳۹۲

ردیف	نوع	حالت	سایز	ضخامت	استاندارد	محصول	قیمت بنگاه	قیمت کارخانه	قیمتهای روز قبل	درصد تغییرات	نمودار	توضیحات	ساعات
۱	ورق سیاه	برش خورده	۱۰۰۰	۲	ST37	M.M.K	۲۳۳۰	---	۲۲۹۰	۱.۷%			۱۱:۱۰
۲	ورق سیاه	برش خورده	۱۲۵۰	۲	ST37	M.M.K	۲۳۳۰	---	۲۲۹۰	۱.۷%			۱۱:۱۰
ورق ۲.۵													
۳	ورق سیاه	رول	۱۰۰۰	۲.۵	-	فولاد مبارکه	---	۱۹۴۰	---	---			۱۲:۲۶
ورق ۳													
۴	ورق سیاه	رول	۱۲۵۰	۳	ST37	فولاد مبارکه	---	۱۷۸۵	---	---			۱۲:۲۶
۵	ورق سیاه	رول	۱۵۰۰	۳	ST37	فولاد مبارکه	---	۱۷۸۰	---	---			۱۲:۲۶
۶	ورق سیاه	شیت	*۶۰۰۰ ۱۵۰۰	۳	-	فولاد مبارکه	۱۸۳۵	---	۱۸۳۵	۰%			۱۱:۱۶
ورق ۴													
۷	ورق سیاه	رول	۱۵۰۰	۴	ST37	فولاد مبارکه	---	۱۷۶۵	---	---			۱۲:۲۶
۸	ورق سیاه	شیت	*۶۰۰۰ ۱۵۰۰	۴	-	فولاد مبارکه	۱۸۳۵	---	۱۸۳۵	۰%			۱۱:۱۶
ورق ۵													
۹	ورق سیاه	شیت	*۶۰۰۰ ۱۵۰۰	۵	-	فولاد مبارکه	۱۸۳۵	---	۱۸۳۵	۰%			۱۱:۱۶
ورق ۶													

ردیف	نوع	حالت	سایز	ضخامت	استاندارد	محصول	قیمت بنگاه	قیمت کارخانه	قیمتهای روز قبل	درصد تغییرات	نمودار	توضیحات	ساعات
۱۰	ورق سیاه	شیت	*۶۰۰۰ ۱۵۰۰	۶	-	فولاد مبارکه	۱۸۳۵	---	۱۸۳۵	۰٪			۱۱:۱۶
ورق ۸													
۱۱	ورق سیاه	رول	۱۵۰۰	۸	ST37	فولاد مبارکه	۱۸۴۰	---	---	---			۱۲:۳۱
۱۲	ورق سیاه	شیت	*۶۰۰۰ ۱۵۰۰	۸	ST37	سبا	---	۱۸۴۰	۱۸۱۰	۱.۶٪			۱۲:۲۸
۱۳	ورق سیاه	شیت	*۶۰۰۰ ۱۵۰۰	۸	-	فولاد مبارکه	۱۸۴۵	۱۸۲۰	۱۸۵۵	۰.۵٪			۱۱:۱۶
ورق ۱۰													
۱۴	ورق سیاه	رول	۱۵۰۰	۱۰	ST37	فولاد مبارکه	۱۸۴۰	---	---	---			۱۲:۳۱
۱۵	ورق سیاه	شیت	*۶۰۰۰ ۱۵۰۰	۱۰	-	سبا	---	۱۸۴۰	۱۸۱۰	۱.۶٪			۱۲:۲۸
۱۶	ورق سیاه	شیت	*۶۰۰۰ ۱۵۰۰	۱۰	-	فولاد مبارکه	۱۸۴۵	۱۸۲۰	۱۸۵۵	۰.۵٪			۱۱:۱۶
۱۷	ورق سیاه	شیت	*۶۰۰۰ ۲۰۰۰	۱۰	-	اکسین اهواز	---	۱۹۰۰	---	---			۱۳:۰۰
۱۸	ورق سیاه	شیت	*۶۰۰۰ ۲۰۰۰	۱۰	ST37	اکسین اهواز	۱۹۶۰	---	---	---			۱۳:۰۲
ورق ۱۲													
۱۹	ورق سیاه	شیت	*۶۰۰۰ ۱۵۰۰	۱۲	ST37	سبا	---	۱۸۴۰	۱۸۱۰	۱.۶٪			۱۲:۲۸
۲۰	ورق سیاه	شیت	*۶۰۰۰ ۱۵۰۰	۱۲	-	فولاد مبارکه	۱۸۴۵	۱۸۲۰	۱۸۴۵	۰٪			۱۱:۱۶
۲۱	ورق سیاه	شیت	*۶۰۰۰ ۲۰۰۰	۱۲	-	اکسین اهواز	۱۹۶۰	۱۹۰۰	---	---			۱۳:۰۲
ورق ۱۵													

ردیف	نوع	حالت	سایز	ضخامت	استاندارد	محصول	قیمت بنگاه	قیمت کارخانه	قیمتهای روز قبل	درصد تغییرات	نمودار	توضیحات	ساعات
۲۲	ورق سیاه	شیت	*۶۰۰۰ ۱۵۰۰	۱۵	-	فولاد مبارکه	---	۱۸۶۰	۱۸۱۵	۲.۴%			۱۲:۲۶
۲۳	ورق سیاه	شیت	*۶۰۰۰ ۲۰۰۰	۱۵	-	اکسین اهواز	۱۹۵۰	۱۸۹۰	---	---			۱۳:۰۰
ورق ۲۰													
ردیف	نوع	حالت	سایز	ضخامت	استاندارد	محصول	قیمت بنگاه	قیمت کارخانه	قیمتهای روز قبل	درصد تغییرات	نمودار	توضیحات	ساعات
۲۴	ورق سیاه	شیت	*۶۰۰۰ ۱۲۵۰	۲۰	-	کاوپان	---	۲۱۱۰	---	---			۱۴:۳۹
۲۵	ورق سیاه	شیت	*۶۰۰۰ ۱۵۰۰	۲۰	-	کاوپان	---	۲۱۱۵	---	---			۱۴:۳۹
۲۶	ورق سیاه	شیت	*۶۰۰۰ ۲۰۰۰	۲۰	-	اکسین اهواز	۲۱۶۵	۲۱۰۵	---	---			۱۳:۰۲
۲۷	ورق سیاه	شیت	*۶۰۰۰ ۲۰۰۰	۲۰	-	روس	۲۱۳۵	---	---	---			۱۱:۱۷
ورق ۲۵													
ردیف	نوع	حالت	سایز	ضخامت	استاندارد	محصول	قیمت بنگاه	قیمت کارخانه	قیمتهای روز قبل	درصد تغییرات	نمودار	توضیحات	ساعات
۲۸	ورق سیاه	شیت	*۶۰۰۰ ۲۰۰۰	۲۵	-	اکسین اهواز	۲۱۶۰	۲۱۰۰	---	---			۱۳:۰۰
۲۹	ورق سیاه	شیت	*۶۰۰۰ ۲۰۰۰	۲۵	-	روس	۲۱۲۰	---	---	---			۱۱:۱۷
ورق ۳۰													
ردیف	نوع	حالت	سایز	ضخامت	استاندارد	محصول	قیمت بنگاه	قیمت کارخانه	قیمتهای روز قبل	درصد تغییرات	نمودار	توضیحات	ساعات
۳۰	ورق سیاه	شیت	*۶۰۰۰ ۱۵۰۰	۳۰	-	کاوپان	---	۲۱۰۵	---	---			۱۴:۳۹
۳۱	ورق سیاه	شیت	*۶۰۰۰ ۲۰۰۰	۳۰	-	اکسین اهواز	۲۱۶۰	۲۱۰۰	---	---			۱۳:۰۲
۳۲	ورق سیاه	شیت	*۶۰۰۰ ۲۰۰۰	۳۰	-	روس	۲۱۳۵	---	---	---			۱۱:۱۷
ورق ۳۵													
ردیف	نوع	حالت	سایز	ضخامت	استاندارد	محصول	قیمت بنگاه	قیمت کارخانه	قیمتهای روز قبل	درصد تغییرات	نمودار	توضیحات	ساعات

ردیف	نوع	حالت	سایز	ضخامت	استاندارد	محصول	قیمت بنگاه	قیمت کارخانه	قیمتهای روز قبل	درصد تغییرات	نمودار	توضیحات	ساعات
۳۳	ورق سیاه	شیت	*۶۰۰۰ ۲۰۰۰	۳۵	-	اکسین اهواز	۲۰۷۰ ۰	۲۰۱۰ ۰	---	---			۱۳:۰۲
ورق ۴۰													
۳۴	ورق سیاه	شیت	*۶۰۰۰ ۲۰۰۰	۴۰	-	اکسین اهواز	۲۰۷۰ ۰	۲۰۱۰ ۰	---	---			۱۳:۰۲
ورق ۴۵													
۳۵	ورق سیاه	شیت	*۶۰۰۰ ۲۰۰۰	۴۵	ST37	اکسین اهواز	۲۰۷۰ ۰	۲۰۱۰ ۰	---	---			۱۳:۰۲
ورق ۵۰													
۳۶	ورق استیل	شیت	*۶۰۰۰ ۱۵۰۰	۵۰	ST37	کاوین	---	۲۱۰۵ ۰	---	---			۱۴:۴۰
ورق ۶۰													
۳۷	ورق سیاه	شیت	*۶۰۰۰ ۲۰۰۰	۶۰	-	اکسین اهواز	۲۰۷۰ ۰	۲۰۱۰ ۰	---	---			۱۳:۰۰
ورق ۷۰													
۳۸	ورق سیاه	شیت	*۶۰۰۰ ۲۰۰۰	۷۰	ST37	اکسین اهواز	۲۲۲۰ ۰	۲۱۶۰ ۰	---	---			۱۳:۰۰

قیمت نبشی مورخ ۱۸ فروردین ۱۳۹۲

ردیف	سایز	ضخامت	حالت	استاندارد	محصول	قیمت بنگاه	قیمت کارخانه	قیمتهای روز قبل	درصد تغییرات	نمودار	توضیحات	ساعت
۱	۴۰	۳	۶ متری	ST37	ناب تبریز	۲۰۶۴۰	۱۹۶۹۰	۱۸۹۴۰	۸.۴%			۱۳:۲۵
۲	۴۰	۴	۶ متری	ST37	ناب تبریز	۲۰۶۴۰	۱۹۵۹۰	۱۷۸۹۰	۸.۲۵%			۱۳:۲۱
نبشی ۵۰												
ردیف	سایز	ضخامت	حالت	استاندارد	محصول	قیمت بنگاه	قیمت کارخانه	قیمتهای روز قبل	درصد تغییرات	نمودار	توضیحات	ساعت
۳	۵۰	۳	۶ متری	ST37	ناب تبریز	۲۱۴۴۰	---	۱۹۶۴۰	۸.۴%			۱۳:۲۵
۴	۵۰	۴	۶ متری	ST37	ناب تبریز	۲۰۶۴۰	۱۹۶۹۰	۱۸۱۹۰	۷.۲%			۱۳:۲۵
۵	۵۰	۵	۶ متری	ST37	ناب تبریز	۲۰۶۴۰	۱۹۵۹۰	۱۷۹۹۰	۸%			۱۳:۲۱
نبشی ۶۰												
ردیف	سایز	ضخامت	حالت	استاندارد	محصول	قیمت بنگاه	قیمت کارخانه	قیمتهای روز قبل	درصد تغییرات	نمودار	توضیحات	ساعت
۶	۶۰	۴	۶ متری	ST37	ناب تبریز	۲۰۶۴۰	۱۹۵۹۰	۱۷۹۹۰	۸%			۱۳:۲۱
۷	۶۰	۵	۶ متری	ST37	ناب تبریز	۲۰۶۴۰	۱۹۴۹۰	۱۸۹۴۰	۸.۲%			۱۳:۲۱
۸	۶۰	۶	۶ متری	ST37	ناب تبریز	۲۰۶۴۰	۱۹۳۹۰	۱۸۸۴۰	۸.۵%			۱۳:۲۱
نبشی ۷۰												
ردیف	سایز	ضخامت	حالت	استاندارد	محصول	قیمت بنگاه	قیمت کارخانه	قیمتهای روز قبل	درصد تغییرات	نمودار	توضیحات	ساعت
۹	۷۰	۶	۶ متری	ST37	ناب تبریز	۲۲۲۴۰	۲۰۳۹۰	۲۱۰۴۰	۳.۷%			۱۳:۲۱
۱۰	۷۰	۷	۶ متری	ST37	ناب تبریز	۲۲۲۴۰	۲۰۳۹۰	۱۹۹۹۰	۳.۷%			۱۳:۲۱
نبشی ۸۰												
ردیف	سایز	ضخامت	حالت	استاندارد	محصول	قیمت بنگاه	قیمت کارخانه	قیمتهای روز قبل	درصد تغییرات	نمودار	توضیحات	ساعت
۱۱	۸۰	۶	۶ متری	ST37	ناب تبریز	۲۰۶۴۰	۱۹۴۹۰	۱۷۹۹۰	۷.۷۵%			۱۳:۲۱
۱۲	۸۰	۷	۶ متری	ST37	ناب تبریز	۲۰۴۴۰	۱۹۳۹۰	۱۷۷۹۰	۷.۵۵%			۱۳:۲۳
۱۳	۸۰	۸	۶ متری	ST37	ناب تبریز	۲۰۴۴۰	۱۹۲۹۰	۱۸۷۴۰	۸.۳%			۱۳:۲۱

قیمت تیرآهن و ناودانی مورخ ۱۸ فروردین ۱۳۹۲

ردیف	نوع محصول	سایز	حالت	استاندارد	محصول	واحد قیمت	قیمت بنگاه	قیمت کارخانه	قیمت‌های روز قبل	درصد تغییرات	نمودار	توضیحات	وزن تقریبی	ساعات
۱	تیرآهن	۱۴	۱۲	IPE	ذوب آهن	کیلو	---	۲۱,۰۰۰	---	---			۱۵۵ kg/12m	۱۲:۴۲
سایز ۱۶														
۲	تیرآهن	۱۶	۱۲	IPE	ذوب آهن	کیلو	---	۲۰,۰۰۰	---	---			۱۹۲ kg/12m	۱۲:۴۲
سایز ۱۸														
۳	تیرآهن	۱۸	۱۲	IPE	ذوب آهن	کیلو	---	۱۸,۹۰۰	---	---			۲۲۵ kg/12m	۱۲:۴۲
۴	ناودانی	۸	۱۲	-	ناب	کیلو	۲۰,۹۴۰	۲۰,۰۰۵	---	---			kg/12m ^۰	۱۳:۲۹
۵	ناودانی	۸	۶	-	ناب	کیلو	۲۱,۰۰۰	۲۰,۰۰۵	---	---			kg/12m ^{۸۴}	۱۳:۲۹
۶	ناودانی	۱۰	۱۲	-	ناب	کیلو	۲۱,۰۰۰	۲۰,۰۰۵	---	---			۱۰۰ kg/12m	۱۳:۲۹
۷	ناودانی	۱۰	۶	-	ناب	کیلو	---	۱۹,۹۹۰	---	---			kg/12m ^۰	۱۳:۲۷
۸	ناودانی	۱۰	۶	-	ناب تبریز	کیلو	۲۱,۰۰۰	---	---	---			kg/12m ^۰	۱۳:۲۹
۹	ناودانی	۱۲	۶	-	آریان فولاد	کیلو	---	۱۹,۵۰۰	---	---			kg/12m ^۰	۱۲:۰۰
۱۰	ناودانی	۱۲	۱۲	-	ناب	کیلو	۲۱,۰۰۰	۲۰,۰۰۵	---	---			۱۴۰ kg/12m	۱۳:۲۹
۱۱	ناودانی	۱۲	۶	-	ناب تبریز	کیلو	۲۱,۰۰۰	۲۰,۰۰۵	---	---			kg/12m ^۰	۱۳:۲۹
۱۲	ناودانی	۱۴	۱۲	-	ناب	کیلو	۲۱,۷۰۰	۲۰,۴۵۰	---	---			۱۵۵ kg/12m	۱۳:۲۷

ساعت	وزن تقریبی	توضیحات	نمودار	درصد تغییرات	قیمتها ی روز قبل	قیمت کارخانه	قیمت بنگاه	واحد قیمت	محصول	استاندارد	حالت	سایز	نوع محصول	ردیف
۱۳:۲۷	۱۵۵ kg/12m			---	---	۲۰,۴۵ ۰	۲۱,۷۰ ۰	کیلو	ناب	-	۶	۱۴	ناودانی	۱۳

قیمت لوله و پروفیل مورخ ۱۸ فروردین ۱۳۹۲

ردیف	نوع	حالت	سایز	ضخامت	استاندارد	محصول	قیمت بنگاه	قیمت کارخانه	قیمتهای روز قبل	درصد تغییرات	نمودار	توضیحات	ساعت
۱	پروفیل	۶ متری	۲۰*۱۰	۲	-	صدرا	---	۲۴۳۵۰	۲۳۸۰۰	۲.۳%			۱۱:۲۹
۲	پروفیل	۶ متری	۳۰*۱۰	۲	-	صدرا	---	۲۳۸۵۰	۲۳۳۰۰	۲.۳%			۱۱:۲۹
۳	پروفیل	۶ متری	۲۰*۲۰	۲	-	صدرا	---	۲۳۸۵۰	۲۳۳۰۰	۲.۳%			۱۱:۲۹
۴	پروفیل	۶ متری	۳۰*۲۰	۲	-	صدرا	---	۲۳۷۵۰	۲۳۲۰۰	۲.۳%			۱۱:۲۹
۵	پروفیل	۶ متری	۳۰*۳۰	۲	-	صدرا	---	۲۳۶۰۰	۲۳۰۵۰	۲.۳%			۱۱:۲۹
۶	پروفیل	۶ متری	۴۰*۴۰	۲	-	صدرا	---	۲۳۶۰۰	۲۳۰۵۰	۲.۳%			۱۱:۲۹
۷	پروفیل	۶ متری	۴۰*۶۰	۲	-	صدرا	---	۲۳۶۰۰	۲۳۰۵۰	۲.۳%			۱۱:۲۹
۸	پروفیل	۶ متری	۴۰*۸۰	۲	-	صدرا	---	۲۳۶۰۰	۲۳۰۵۰	۲.۳%			۱۱:۲۹