



## گزارش آماری حقوق و دستمزد | ۱۳۹۲

نتایج ارزیابی حقوق و دستمزد متخصصان و مدیران در ۲۳ گروه شغلی



 IRANTALENT.com



---

## گزارش آماری حقوق و دستمزد | ۱۳۹۲

نتایج ارزیابی حقوق و دستمزد متخصصان و مدیران در ۲۳ گروه شغلی

---

این گزارش جهت اطلاع‌رسانی و به صورت رایگان منتشر شده است. داده‌های این گزارش بر اساس یک پرسشنامه آنلاین به دست آمده و نتایج حاصل شده صرفاً تجزیه و تحلیل آن‌ها است. شرکت آریا تالین گام (سایت [IranTalent.com](http://IranTalent.com)) هیچ‌گونه مسئولیتی در قبال اعداد و ارقام ارائه شده در پرسشنامه ندارد و تنها نتایج به دست آمده را در این گزارش انعکاس داده است. حق هرگونه استفاده تجاری و یا انتشار تمام یا بخشی از مطالب به هر صورتی (فتوکپی، پرینت، چاپ، پخش الکترونیکی، برداشت صوتی و تصویری و...) تنها با رضایت و مجوز کتبی شرکت آریا تالین گام امکان پذیر است.

## فهرست

عنوان

صفحه

■ چکیده

۵

■ درباره ایران

۸

■ روش تحقیق و جامعه آماری

۱۳

■ تحلیل داده‌ها

۱۸

■ جداول حقوق و دستمزد

۲۵

■ درباره ایران تلنت

۷۰

# چکیده



## ساختار گزارش

عنوان	محتویات
 درباره ایران	<ul style="list-style-type: none"><li>اطلاعات جمعیت شناختی و اقتصادی ایران</li><li>آخرین تحولات ایران</li></ul>
 روش تحقیق و جامعه آماری	<ul style="list-style-type: none"><li>روش جمع آوری داده ها و تحلیل آن ها</li><li>دموگرافی و مشخصات شرکت کنندگان در ارزیابی</li></ul>
 تحلیل داده ها	<ul style="list-style-type: none"><li>متغیرهای اثرگذار روی میزان حقوق دریافتی (نوع شرکت، سطح تحصیلات، نوع دانشگاه و جنسیت)</li><li>میزان افزایش حقوق سال ۹۲ نسبت به سال ۹۱</li></ul>
 جداول حقوق و دستمزد	<ul style="list-style-type: none"><li>دریافتی متخصصان و مدیران شاغل در تهران در ۲۳ گروه شغلی</li></ul>

## هدف

ارزیابی حقوق و دستمزد با هدف پاسخگویی به نیاز بخش وسیعی از مخاطبان ایران تلنت و کارفرمایان صورت گرفته که تاکنون لزوم وجود مرجعی برای آگاهی از دستمزدهای رایج کشور را احساس کرده‌اند.

” آشنایی با سطح فعلی حقوق و دستمزد در سمت‌های مختلف، بدون شک به کارفرمایان و متخصصان کمک خواهد کرد تا معیاری برای سنجش وضعیت فعلی خود داشته باشند و همچنین برای آینده شرکت و کار خود برنامه‌ریزی کنند.“

” برخی از کارفرمایان جهت جذب و نگهداشتن نیروی متخصص خود، سطح پرداخت را به شدت افزایش می‌دهند و در مقابل عده‌ای از کارمندان و متخصصان نیز جهت حفظ موقعیت شغلی خود، با پایین‌ترین شرایط حقوقی کنار می‌آیند.“

” هر ساله تعداد زیادی از افراد به دلیل تفاوت سطح توقع در دریافت‌ها، همکاری خود را با شرکت یا سازمانشان قطع می‌کنند. این موضوع از یک سو باعث تحمیل هزینه‌های قابل توجهی به سازمان‌ها می‌شود و از سوی دیگر خود این افراد، لزوماً کار بهتری پیدا نمی‌کنند.“

” بسیاری از کارفرمایان، عرف بازار کار را معیار پرداخت می‌دانند و در مقابل، متخصصان هزینه‌ها و میزان تورم را معیاری برای افزایش سطح درآمد و حقوق درخواستی قلمداد می‌کنند.“

لا اله الا الله محمد رسول الله



درباره ايران











لا اله الا الله محمد رسول الله



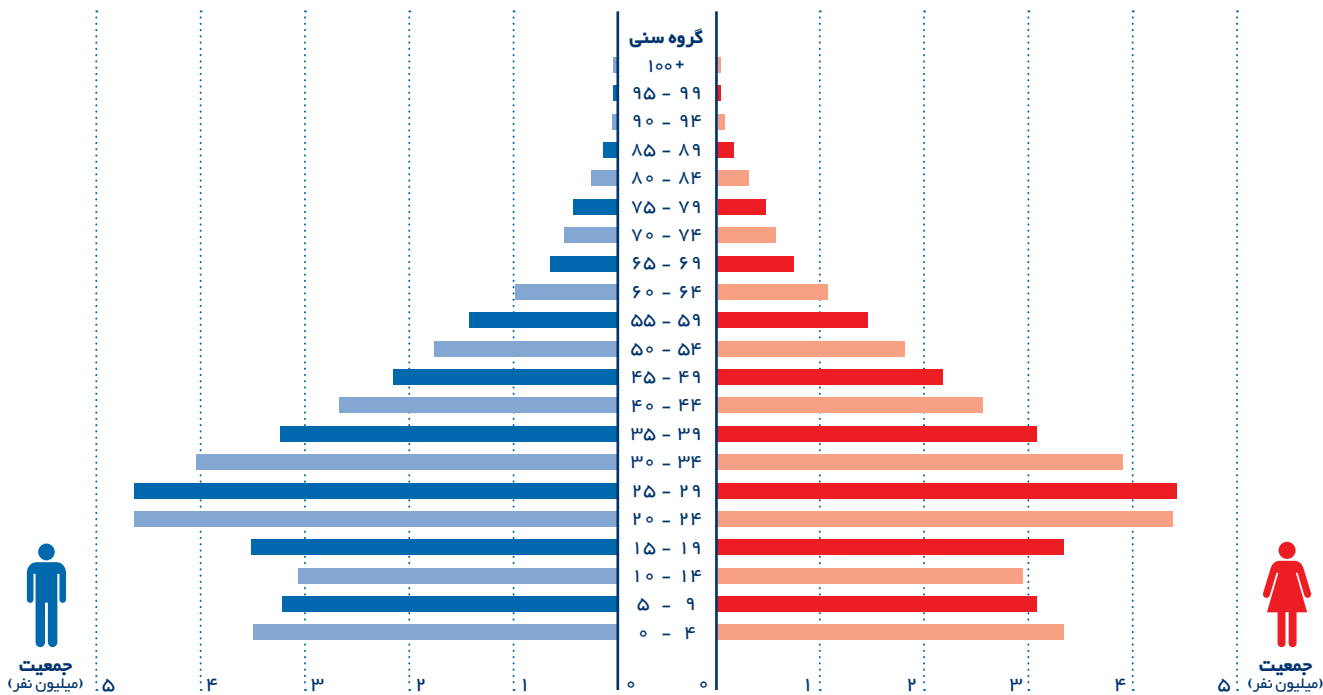
## ایران در یک نگاه\*



	تولید ناخالص ملی: <b>۵۵۲/۴</b> میلیارد دلار (۱۳۹۱)
	جمعیت: <b>۷۷/۴</b> میلیون نفر (۱۳۹۲)
	مساحت: <b>۱,۶۴۸,۱۹۵</b> کیلومتر مربع ۶ برابر انگلستان - ۲۰ برابر امارات متحده عربی
	متوسط امید به زندگی: <b>۷۳/۸</b> سال (۱۳۹۱)
	نرخ باسوادی: <b>۸۴/۷</b> درصد (۱۳۹۰)
	کاربران اینترنت: <b>۵۳</b> درصد (۱۳۹۱)
	نرخ بیکاری: <b>۱۰/۵</b> درصد (۱۳۹۲)
	نرخ مشارکت اقتصادی: <b>۳۵/۴</b> درصد (۱۳۹۲)

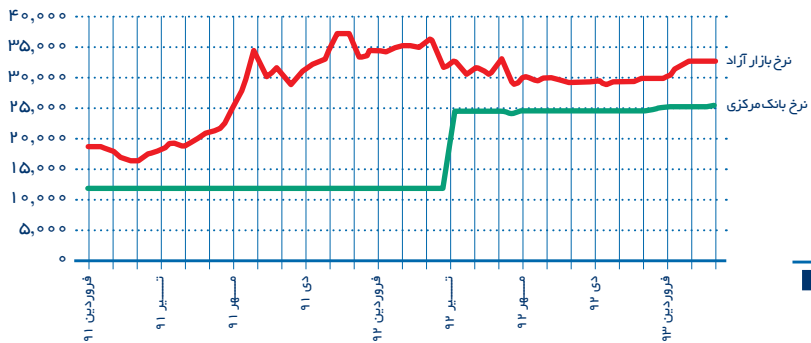
\* منابع: مرکز آمار ایران - World Bank - Internet World Stats

## منحنی جمعیتی ایران در سال ۱۳۹۲\*

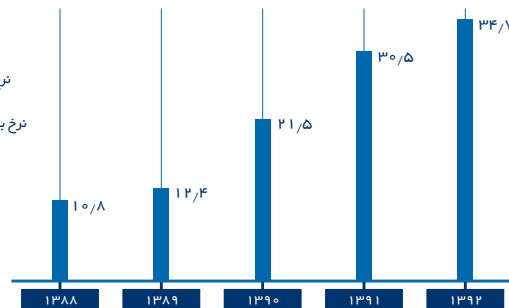


\* منبع: Index Mundi

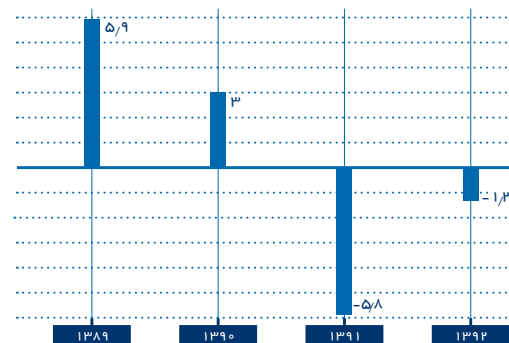
نرخ ارز ریال



نرخ تورم درصد



رشد اقتصادی درصد



\* منابع: بانک مرکزی - World Bank

## مهمترین تحولات سال ۱۳۹۲



# روش تحقیق و جامعه آماری

## روش تحقیق

### موضوع

### توضیحات

- زمان آمارگیری: بهمن و اسفند ۱۳۹۲
- روش جمع آوری داده‌ها: ارسال پرسشنامه آنلاین به مدیران و کارشناسان
- تعداد شرکت‌کنندگان در ارزیابی: ۲۹ هزار و ۵۰۰ نفر
- بررسی داده‌ها: تحلیل آماری پیشرفته، همزمان با مصاحبه تعدادی از شرکت‌های فعال در بازار کار

### آمارگیری



### ویژگی جداول حقوق و دستمزد

- افراد شاغل در تهران
- افراد شاغل به صورت تمام وقت



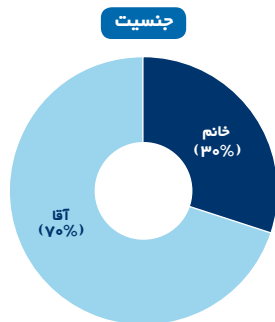
- دریافتی ماهانه مبلغی است که فرد به طور متوسط ماهانه پس از کسر بیمه و مالیات دریافت می‌کند.
- متوسط دریافتی با محاسبه "میانگین" دریافتی‌های گروه مورد نظر به دست می‌آید.
- بازه دریافتی با محاسبه ۱۰ درصد پایین و ۹۰ درصد بالای دریافتی‌های گروه مورد نظر به دست می‌آید.

### تعاریف و مبنای محاسبه

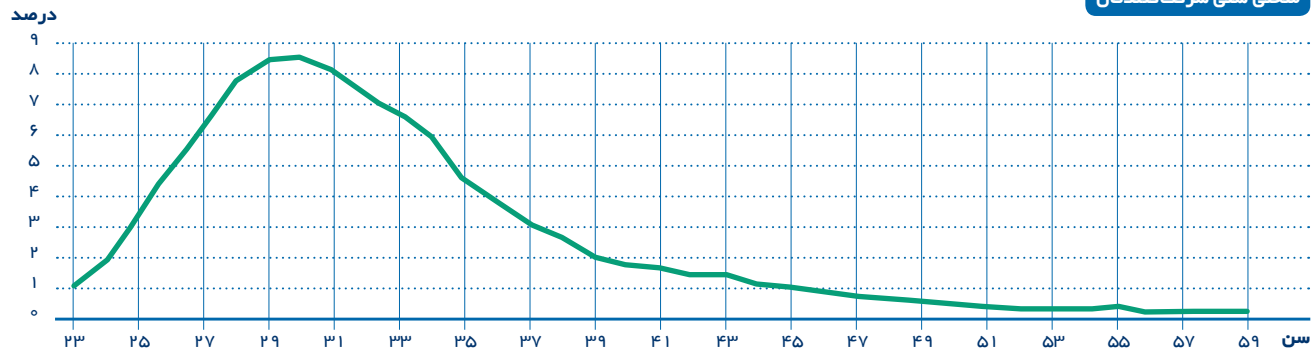


## ویژگی عمومی شرکت کنندگان

تعداد کل شرکت کنندگان: ۲۹ هزار و ۵۰۰ نفر

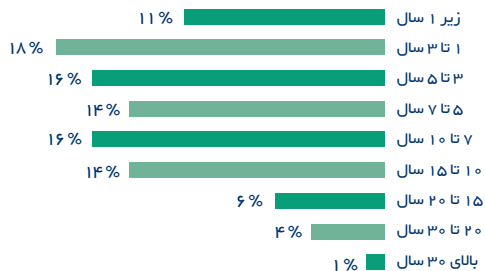


**منحنی سنی شرکت کنندگان**

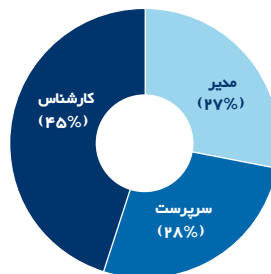


## ویژگی تخصصی شرکت کنندگان

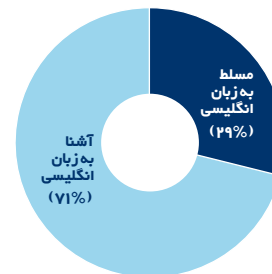
میزان سابقه کار



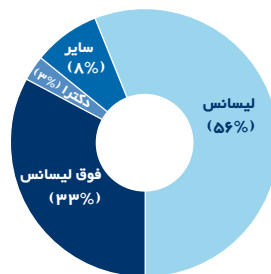
رده سازمانی



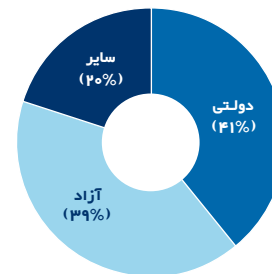
سطح زبان انگلیسی



میزان تحصیلات



نوع دانشگاه



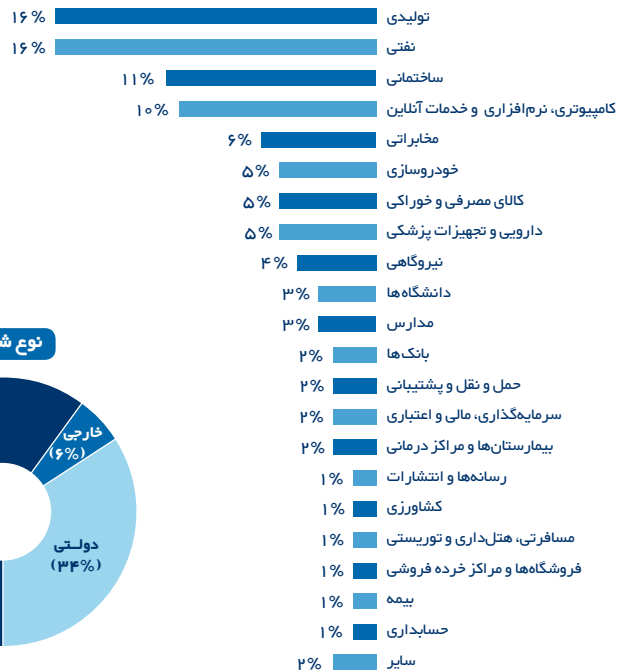


## مشخصات محل کار شرکت کنندگان

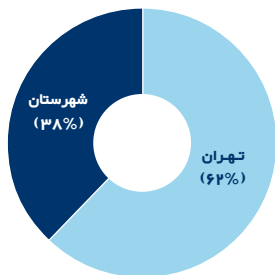
### سایز شرکت



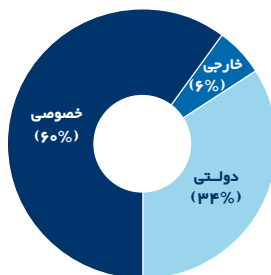
### حوزه فعالیت شرکت‌ها



### محل کار



### نوع شرکت



# تحليل داده‌ها

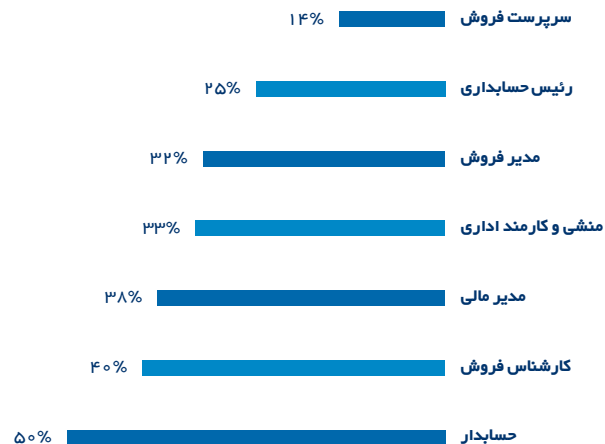


## شرکت های خارجی

دریافتی ماهانه در شرکت های خارجی فعال در ایران به طور متوسط ۳۳ درصد بالاتر از عرف بازار است و در برخی سمت ها، متوسط این اختلاف به ۵۰ درصد نیز می رسد.



شرکت های خارجی نسبت به عرف بازار \*  
اختلاف دریافتی در سمت های مختلف



\* تعداد جامعه آماری: ۴۴۵۵ نفر

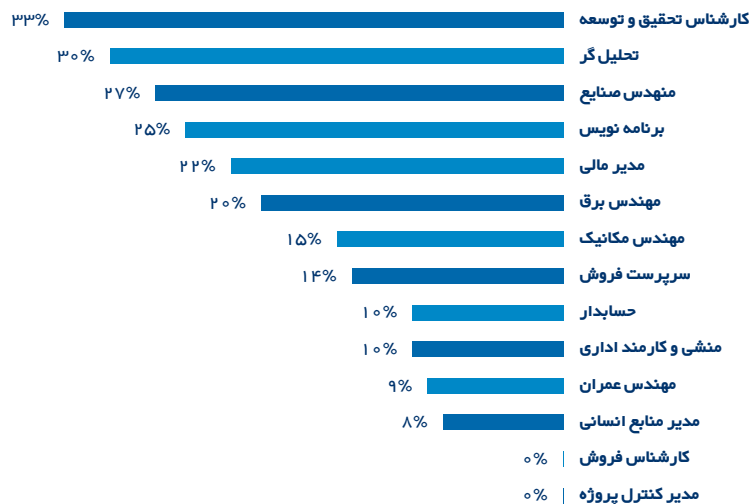
## سطح تحصیلات

دریافتی افراد با تحصیلات فوق لیسانس به طور متوسط ۱۷ درصد بالاتر از افراد با تحصیلات لیسانس است.



### مدرک فوق لیسانس نسبت به لیسانس\*

اختلاف دریافتی در سمت‌های مختلف



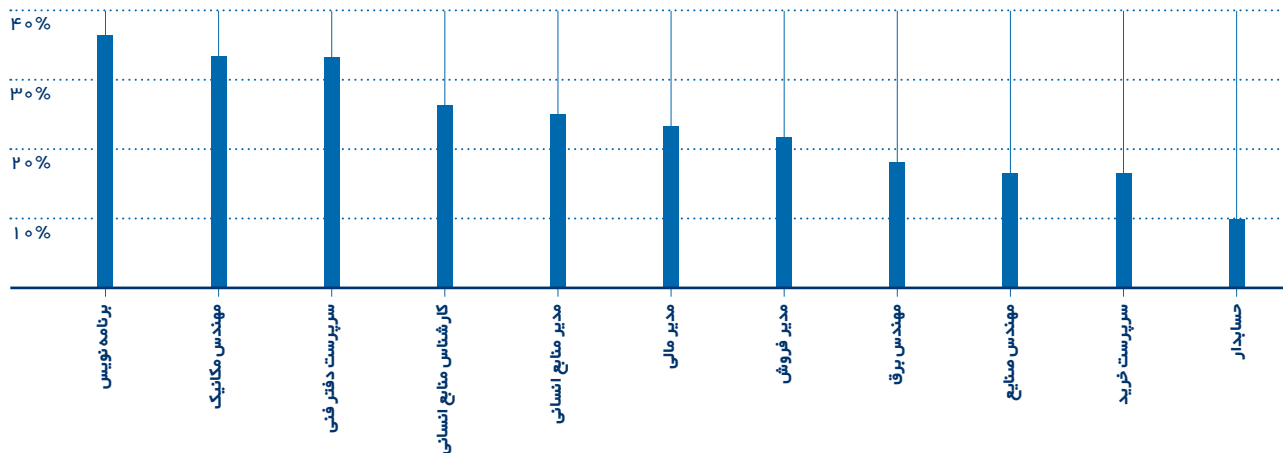
\* تعداد جامعه آماری: ۸۰۰۵ نفر

## نوع دانشگاه

دریافتی فارغ‌التحصیلان دانشگاه‌های دولتی به‌طور متوسط ۱۷ درصد بالاتر از فارغ‌التحصیلان دانشگاه‌های آزاد است.

### دانشگاه دولتی نسبت به دانشگاه آزاد\*

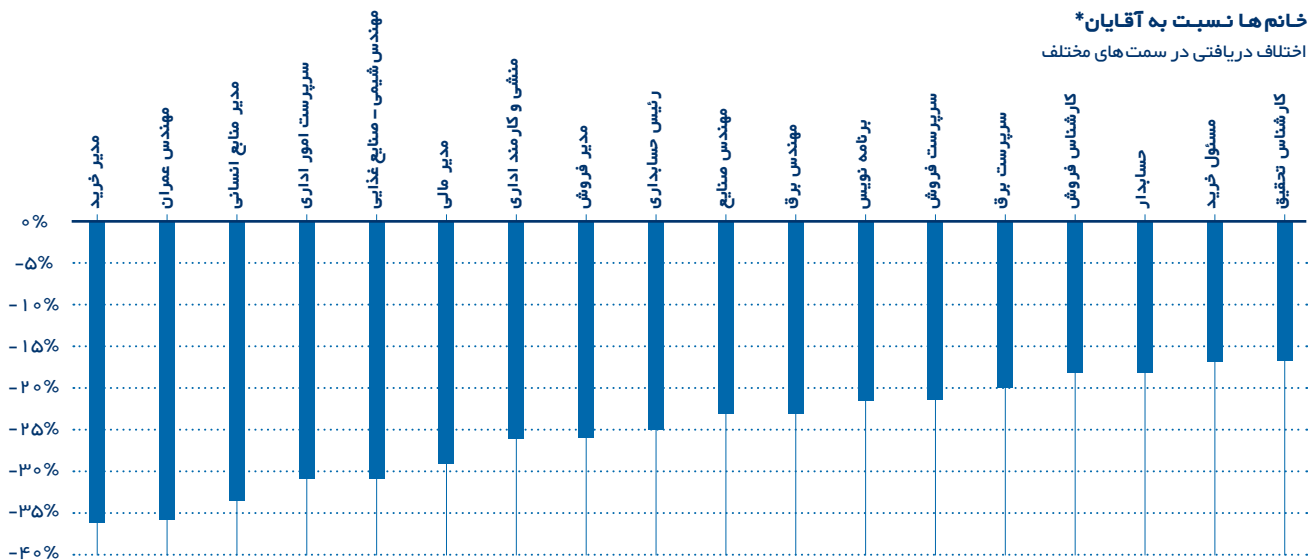
اختلاف دریافتی در سمت‌های مختلف



\* تعداد جامعه آماری: ۶۰۴۲ نفر

## جنسیت

طبق آمار به دست آمده متوسط دریافتی خانم‌ها در سمت‌های مشابه نسبت به آقایان ۲۳ درصد کمتر است.



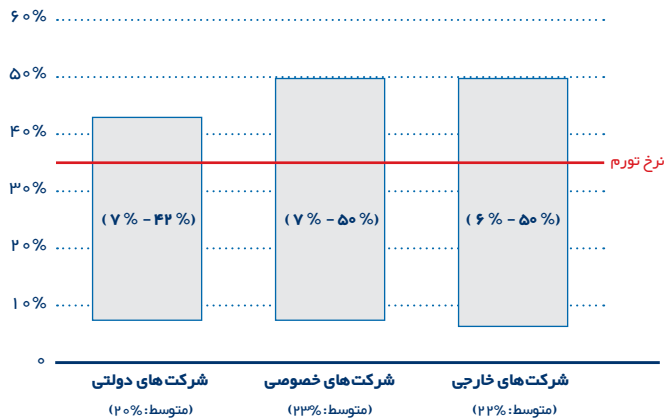
\* تعداد جامعه آماری: ۷۲۳۷ نفر

## افزایش حقوق سالانه

متوسط افزایش دریافتی در سال ۹۲، در شرکت‌های دولتی ۲۰ درصد و در شرکت‌های خصوصی ۲۳ درصد بوده است و تنها در صد کمی از افراد افزایش دریافتی بالاتر از نرخ تورم را تجربه کرده‌اند.

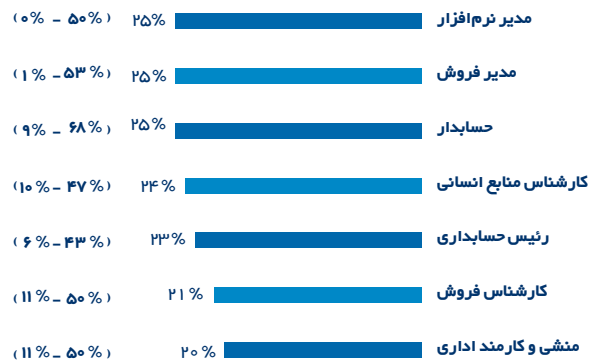
افزایش دریافتی در شرکت‌های مختلف\*

سال ۹۲ نسبت به ۹۱



افزایش دریافتی در سمت‌های مختلف\*

سال ۹۲ نسبت به ۹۱



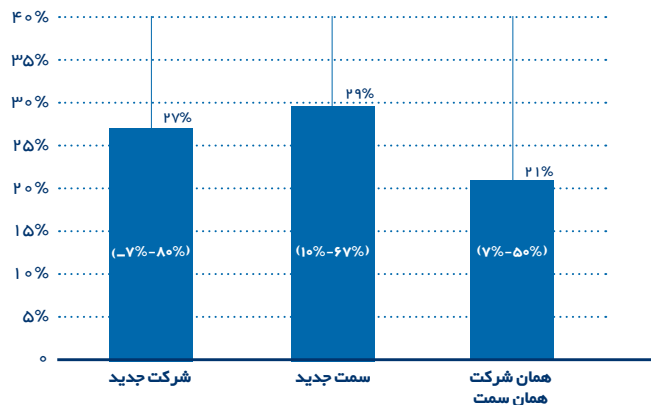
\* تعداد جامعه آماری: ۵۹۸۶ نفر

## افزایش حقوق با تغییر کار

در سال ۹۲ افراد با تغییر سمت در مقایسه با تغییر شرکت، به طور متوسط افزایش دریافتی بیشتری را تجربه کرده‌اند.



افزایش دریافتی با تغییر کار\*  
سال ۹۲ نسبت به ۹۱



\* تعداد جامعه آماری: ۱۰۱۲۰ نفر





## جداول حقوق و دستمزد

خالص دریافتی در تهران (بهمن ۹۲)



## دریافتی ماهانه متخصصان مالی، حسابداری و حسابرسی\*



بازه رنج دریافتی (ریال)	نمونه سمت‌ها	متوسط دریافتی	رده سازمانی				
<table border="1"> <tr> <td>حداکثر</td> <td>حداقل</td> </tr> <tr> <td>۱۸,۰۰۰,۰۰۰</td> <td>۶,۴۰۰,۰۰۰</td> </tr> </table>	حداکثر	حداقل	۱۸,۰۰۰,۰۰۰	۶,۴۰۰,۰۰۰	تحلیل‌گر مالی کارشناس بودجه حسابرس داخلی کارشناس ارشد مالی	حسابدار کارشناس امور مالی حسابرس مسئول حقوق و دستمزد	<b>۱۰</b> میلیون ریال <b>کارشناس</b>
حداکثر	حداقل						
۱۸,۰۰۰,۰۰۰	۶,۴۰۰,۰۰۰						
<table border="1"> <tr> <td>حداکثر</td> <td>حداقل</td> </tr> <tr> <td>۲۸,۹۰۰,۰۰۰</td> <td>۸,۰۰۰,۰۰۰</td> </tr> </table>	حداکثر	حداقل	۲۸,۹۰۰,۰۰۰	۸,۰۰۰,۰۰۰	کارشناس ارشد بودجه خزانهدار کارشناس ارشد مالی رئیس حسابداری پروژه	سرپرست مالی سرپرست حسابداری رئیس حسابداری حسابرس ارشد حسابدار ارشد	<b>۱۴</b> میلیون ریال <b>سرپرست</b>
حداکثر	حداقل						
۲۸,۹۰۰,۰۰۰	۸,۰۰۰,۰۰۰						
<table border="1"> <tr> <td>حداکثر</td> <td>حداقل</td> </tr> <tr> <td>۶۰,۰۰۰,۰۰۰</td> <td>۱۳,۵۰۰,۰۰۰</td> </tr> </table>	حداکثر	حداقل	۶۰,۰۰۰,۰۰۰	۱۳,۵۰۰,۰۰۰	رئیس حسابداری صنعتی مدیر حسابرسی داخلی سرپرست مالی	مدیر مالی مدیر مالی و اداری مدیر مالی و برنامه‌ریزی رئیس حسابداری	<b>۳۰</b> میلیون ریال <b>مدیر</b>
حداکثر	حداقل						
۶۰,۰۰۰,۰۰۰	۱۳,۵۰۰,۰۰۰						

\* تعداد جامعه آماری: ۱۱۱۶ نفر  
 استخدام تمام‌وقت در تهران (بهمن ۹۲)

به تفکیک سابقه کار و رده سازمانی

## دریافتی ماهانه متخصصان مالی، حسابداری و حسابرسی



بازه دریافتی (ریال)	متوسط دریافتی (ریال)	سابقه کار	رده سازمانی
۸,۷۰۰,۰۰۰ تا ۵,۱۰۰,۰۰۰	۷,۰۰۰,۰۰۰	۰-۱ سال	<p>کارشناس</p>
۱۶,۲۰۰,۰۰۰ تا ۶,۰۰۰,۰۰۰	۹,۰۰۰,۰۰۰	۱-۷ سال	
۲۱,۶۰۰,۰۰۰ تا ۸,۳۰۰,۰۰۰	۱۲,۰۰۰,۰۰۰	۷-۱۵ سال	
۳۲,۵۰۰,۰۰۰ تا ۸,۸۰۰,۰۰۰	۱۵,۰۰۰,۰۰۰	بیش از ۱۵ سال	
۲۵,۰۰۰,۰۰۰ تا ۷,۰۰۰,۰۰۰	۱۲,۰۰۰,۰۰۰	۱-۷ سال	<p>سرپرست</p>
۲۹,۲۰۰,۰۰۰ تا ۱۰,۰۰۰,۰۰۰	۱۶,۰۰۰,۰۰۰	۷-۱۵ سال	
۳۹,۵۰۰,۰۰۰ تا ۱۲,۰۰۰,۰۰۰	۲۰,۵۰۰,۰۰۰	بیش از ۱۵ سال	
۳۶,۸۰۰,۰۰۰ تا ۸,۰۰۰,۰۰۰	۱۶,۰۰۰,۰۰۰	۱-۷ سال	<p>مدیر</p>
۵۳,۰۰۰,۰۰۰ تا ۱۵,۰۰۰,۰۰۰	۳۰,۰۰۰,۰۰۰	۷-۱۵ سال	
۷۵,۰۰۰,۰۰۰ تا ۱۹,۰۰۰,۰۰۰	۳۸,۵۰۰,۰۰۰	بیش از ۱۵ سال	

## دریافتی ماهانه متخصصان منابع انسانی\*



بازه رایج دریافتی (ریال)	نمونه سمت‌ها	متوسط دریافتی	رده سازمانی				
<table border="1"> <tr> <td>حداکثر</td> <td>حداقل</td> </tr> <tr> <td>۲۰,۰۰۰,۰۰۰</td> <td>۶,۷۰۰,۰۰۰</td> </tr> </table>	حداکثر	حداقل	۲۰,۰۰۰,۰۰۰	۶,۷۰۰,۰۰۰	کارشناس منابع انسانی مسئول آموزش کارمند اداری کارشناس استخدام	<b>۱۰</b> میلیون ریال	<b>کارشناس</b>
حداکثر	حداقل						
۲۰,۰۰۰,۰۰۰	۶,۷۰۰,۰۰۰						
<table border="1"> <tr> <td>حداکثر</td> <td>حداقل</td> </tr> <tr> <td>۲۵,۰۰۰,۰۰۰</td> <td>۸,۰۰۰,۰۰۰</td> </tr> </table>	حداکثر	حداقل	۲۵,۰۰۰,۰۰۰	۸,۰۰۰,۰۰۰	سرپرست منابع انسانی سرپرست امور اداری مسئول آموزش	<b>۱۳</b> میلیون ریال	<b>سرپرست</b>
حداکثر	حداقل						
۲۵,۰۰۰,۰۰۰	۸,۰۰۰,۰۰۰						
<table border="1"> <tr> <td>حداکثر</td> <td>حداقل</td> </tr> <tr> <td>۵۰,۰۰۰,۰۰۰</td> <td>۱۲,۰۰۰,۰۰۰</td> </tr> </table>	حداکثر	حداقل	۵۰,۰۰۰,۰۰۰	۱۲,۰۰۰,۰۰۰	مدیر منابع انسانی و آموزش مدیر اداری و منابع انسانی مدیر تشکیلات و روش‌ها رئیس منابع انسانی مدیر اداری و مالی	<b>۲۵</b> میلیون ریال	<b>مدیر</b>
حداکثر	حداقل						
۵۰,۰۰۰,۰۰۰	۱۲,۰۰۰,۰۰۰						

\* تعداد جامعه آماری: ۳۶۵ نفر  
 استخدام تمام‌وقت در تهران (بهمن ۹۲)

## دریافتی ماهانه متخصصان منابع انسانی




به تفکیک سابقه کار و رده سازمانی

بازه دریافتی (ریال)	متوسط دریافتی (ریال)	سابقه کار	رده سازمانی
۱۲,۴۰۰,۰۰۰ تا ۵,۶۰۰,۰۰۰	۸,۴۰۰,۰۰۰	۰-۱ سال	<p>کارشناس</p>
۱۷,۰۰۰,۰۰۰ تا ۶,۹۰۰,۰۰۰	۱۰,۰۰۰,۰۰۰	۱-۷ سال	
۲۲,۵۰۰,۰۰۰ تا ۸,۲۰۰,۰۰۰	۱۳,۰۰۰,۰۰۰	۷-۱۵ سال	
۱۸,۰۰۰,۰۰۰ تا ۷,۴۰۰,۰۰۰	۱۱,۹۰۰,۰۰۰	۱-۷ سال	<p>سرپرست</p>
۲۶,۰۰۰,۰۰۰ تا ۱۰,۰۰۰,۰۰۰	۱۵,۰۰۰,۰۰۰	۷-۱۵ سال	
۳۷,۵۰۰,۰۰۰ تا ۹,۹۰۰,۰۰۰	۱۶,۵۰۰,۰۰۰	۱-۷ سال	<p>مدیر</p>
۵۰,۰۰۰,۰۰۰ تا ۱۵,۰۰۰,۰۰۰	۲۵,۰۰۰,۰۰۰	۷-۱۵ سال	
۵۱,۰۰۰,۰۰۰ تا ۱۵,۰۰۰,۰۰۰	۳۰,۰۰۰,۰۰۰	بیش از ۱۵ سال	

## دریافتی ماهانه منشی و مسئول دفتر\*



بازه رایج دریافتی (ریال)		نمونه سمت‌ها	متوسط دریافتی	
حداکثر	حداقل	اپراتور بایگانی متصدی پذیرش	منشی مسئول دفتر کارمند اداری مسئول دفتر مدیرعامل	 میلیون ریال
۱۳,۰۰۰,۰۰۰	۵,۰۰۰,۰۰۰			<b>منشی و مسئول دفتر</b>

\* تعداد جامعه آماری: ۳۸۷ نفر  
استخدام تمام وقت در تهران (بهمن ۹۲)

به تفکیک سابقه کار

دریافتی ماهانه منشی و مسئول دفتر



بازه دریافتی (ریال)	متوسط دریافتی (ریال)	سابقه کار	منشی و مسئول دفتر
۴,۸۰۰,۰۰۰ تا ۹,۲۰۰,۰۰۰	۶,۰۰۰,۰۰۰	۱-۰ سال	
۵,۱۰۰,۰۰۰ تا ۱۲,۰۰۰,۰۰۰	۷,۹۰۰,۰۰۰	۷-۱ سال	
۶,۰۰۰,۰۰۰ تا ۱۵,۰۰۰,۰۰۰	۹,۰۰۰,۰۰۰	۱۵-۷ سال	
۷,۷۰۰,۰۰۰ تا ۱۵,۰۰۰,۰۰۰	۱۱,۰۰۰,۰۰۰	بیش از ۱۵ سال	

## دریافتی ماهانه متخصصان فروش، بازاریابی و تحقیقات بازار\*



بازه رنج دریافتی (ریال)		نمونه سمت‌ها		متوسط دریافتی	رده سازمانی
حداکثر	حداقل	کارشناس تبلیغات کارشناس محصول کارشناس توسعه بازار کارشناس صادرات	کارشناس فروش کارمند فروش کارشناس بازاریابی کارشناس بازرگانی	۱۰ میلیون ریال	کارشناس
حداکثر	حداقل	سرپرست بازاریابی سرپرست تبلیغات سرپرست صادرات	سرپرست فروش کارشناس ارشد فروش معاونت بازاریابی و فروش سرپرست کانال توزیع	۱۲ میلیون ریال	سرپرست
حداکثر	حداقل	مدیر محصول مدیر برند مدیر تبلیغات مدیر توزیع مدیر رسانه مدیر ارتباطات مدیر فروش بین‌الملل مدیر پروژه	مدیر فروش مدیر بازاریابی مدیر بازرگانی مدیر صادرات مدیر شعبه مدیر منطقه مدیر توسعه بازار مدیر پخش	۲۵ میلیون ریال	مدیر

\* تعداد جامعه آماری: ۱۳۹۵ نفر  
استخدام تمام‌وقت در تهران (بهمن ۹۲)



## دریافتی ماهانه متخصصان فروش، بازاریابی و تحقیقات بازار

به تفکیک سابقه کار و رده سازمانی



بازه دریافتی (ریال)	متوسط دریافتی (ریال)	سابقه کار	رده سازمانی
۵,۰۰۰,۰۰۰ تا ۱۰,۰۰۰,۰۰۰	۷,۰۰۰,۰۰۰	۰-۱ سال	<p>کارشناس</p>
۶,۰۰۰,۰۰۰ تا ۱۸,۰۰۰,۰۰۰	۹,۸۰۰,۰۰۰	۱-۷ سال	
۷,۹۰۰,۰۰۰ تا ۲۴,۷۰۰,۰۰۰	۱۲,۰۰۰,۰۰۰	۷-۱۵ سال	
۵,۱۰۰,۰۰۰ تا ۱۰,۹۰۰,۰۰۰	۸,۰۰۰,۰۰۰	۰-۱ سال	<p>سرپرست</p>
۶,۸۰۰,۰۰۰ تا ۲۴,۰۰۰,۰۰۰	۱۲,۰۰۰,۰۰۰	۱-۷ سال	
۹,۰۰۰,۰۰۰ تا ۲۷,۷۰۰,۰۰۰	۱۴,۰۰۰,۰۰۰	۷-۱۵ سال	
۱۰,۰۰۰,۰۰۰ تا ۴۰,۰۰۰,۰۰۰	۲۰,۰۰۰,۰۰۰	۱-۷ سال	<p>مدیر</p>
۱۳,۰۰۰,۰۰۰ تا ۵۸,۰۰۰,۰۰۰	۲۷,۵۰۰,۰۰۰	۷-۱۵ سال	
۱۵,۱۰۰,۰۰۰ تا ۶۰,۰۰۰,۰۰۰	۳۰,۰۰۰,۰۰۰	بیش از ۱۵ سال	

## دریافتی ماهانه متخصصان خرید و تدارکات\*



بازه رنج دریافتی (ریال)	نمونه سمت‌ها	متوسط دریافتی	رده سازمانی
حداقل ۷,۰۰۰,۰۰۰ حداکثر ۱۸,۰۰۰,۰۰۰	کارشناس خرید کارشناس بازرگانی کارشناس تدارکات	<b>۱۱/۵</b> میلیون ریال	<b>کارشناس</b>
حداقل ۸,۰۰۰,۰۰۰ حداکثر ۲۸,۰۰۰,۰۰۰	رئیس پشتیبانی و امور رفاهی رئیس اداره قراردادها کارشناس سفارشات خارجی سرپرست تأمین کارشناس بازرگانی خارجی	<b>۱۳</b> میلیون ریال	<b>سرپرست</b>
حداقل ۱۰,۲۰۰,۰۰۰ حداکثر ۴۳,۸۰۰,۰۰۰	مدیر بازرگانی مدیر بازرگانی خارجی مدیر خرید خارجی مدیر تدارکات	<b>۲۱/۵</b> میلیون ریال	<b>مدیر</b>

\* تعداد جامعه آماری: ۳۲۹ نفر  
 استخدام تمام‌وقت در تهران (بهمن ۹۲)



## دریافتی ماهانه متخصصان خرید و تدارکات

به تفکیک سابقه کار و رده سازمانی

بازه دریافتی (ریال)	متوسط دریافتی (ریال)	سابقه کار	رده سازمانی
۷,۰۰۰,۰۰۰ تا ۱۶,۶۰۰,۰۰۰	۱۱,۰۰۰,۰۰۰	۱-۷ سال	کارشناس
۹,۰۰۰,۰۰۰ تا ۲۰,۰۰۰,۰۰۰	۱۳,۸۰۰,۰۰۰	۷-۱۵ سال	
۶,۰۰۰,۰۰۰ تا ۱۶,۲۰۰,۰۰۰	۱۰,۵۰۰,۰۰۰	۱-۷ سال	سرپرست
۹,۸۰۰,۰۰۰ تا ۲۹,۹۰۰,۰۰۰	۱۴,۵۰۰,۰۰۰	۷-۱۵ سال	
۸,۳۰۰,۰۰۰ تا ۲۷,۲۰۰,۰۰۰	۱۷,۵۰۰,۰۰۰	۱-۷ سال	مدیر
۱۲,۰۰۰,۰۰۰ تا ۴۰,۰۰۰,۰۰۰	۲۰,۸۰۰,۰۰۰	۷-۱۵ سال	
۱۳,۰۰۰,۰۰۰ تا ۴۵,۴۰۰,۰۰۰	۲۵,۰۰۰,۰۰۰	بیش از ۱۵ سال	

## دریافتی ماهانه مهندسان صنایع\*



بازه رایج دریافتی (ریال)	نمونه سمت‌ها	متوسط دریافتی	رده سازمانی				
<table border="1"> <tr> <td>حداکثر</td> <td>حداقل</td> </tr> <tr> <td>۲۲,۰۰۰,۰۰۰</td> <td>۷,۵۰۰,۰۰۰</td> </tr> </table>	حداکثر	حداقل	۲۲,۰۰۰,۰۰۰	۷,۵۰۰,۰۰۰	کارشناس فنی برنامه‌ریز کارشناس کنترل پروژه کارشناس تضمین کیفیت مهندس صنایع	<b>۱۲</b> میلیون ریال	<b>کارشناس</b>
حداکثر	حداقل						
۲۲,۰۰۰,۰۰۰	۷,۵۰۰,۰۰۰						
<table border="1"> <tr> <td>حداکثر</td> <td>حداقل</td> </tr> <tr> <td>۲۵,۰۰۰,۰۰۰</td> <td>۸,۰۰۰,۰۰۰</td> </tr> </table>	حداکثر	حداقل	۲۵,۰۰۰,۰۰۰	۸,۰۰۰,۰۰۰	سرپرست کنترل پروژه سرپرست برنامه‌ریزی مسئول طرح و برنامه کارشناس توسعه کسب و کار مهندس صنایع	<b>۱۵</b> میلیون ریال	<b>سرپرست</b>
حداکثر	حداقل						
۲۵,۰۰۰,۰۰۰	۸,۰۰۰,۰۰۰						
<table border="1"> <tr> <td>حداکثر</td> <td>حداقل</td> </tr> <tr> <td>۴۷,۸۰۰,۰۰۰</td> <td>۱۲,۰۰۰,۰۰۰</td> </tr> </table>	حداکثر	حداقل	۴۷,۸۰۰,۰۰۰	۱۲,۰۰۰,۰۰۰	مدیر کیفیت مدیر مهندسی مدیر برنامه‌ریزی و انبارها مدیر برنامه‌ریزی و کنترل پروژه	<b>۲۲</b> میلیون ریال	<b>مدیر</b>
حداکثر	حداقل						
۴۷,۸۰۰,۰۰۰	۱۲,۰۰۰,۰۰۰						

\* تعداد جامعه آماری: ۷۰۲ نفر  
 استخدام تمام‌وقت در تهران (بهمن ۹۲)

## دریافتی ماهانه مهندسان صنایع

به تفکیک سابقه کار و رده سازمانی



بازه دریافتی (ریال)	متوسط دریافتی (ریال)	سابقه کار	رده سازمانی
۱۶,۴۰۰,۰۰۰ تا ۵,۴۰۰,۰۰۰	۷,۵۰۰,۰۰۰	۰-۱ سال	<p>کارشناس</p>
۲۰,۰۰۰,۰۰۰ تا ۷,۵۰۰,۰۰۰	۱۲,۰۰۰,۰۰۰	۱-۷ سال	
۲۵,۴۰۰,۰۰۰ تا ۹,۷۰۰,۰۰۰	۱۵,۰۰۰,۰۰۰	۷-۱۵ سال	
۲۱,۰۰۰,۰۰۰ تا ۷,۰۰۰,۰۰۰	۱۲,۰۰۰,۰۰۰	۱-۷ سال	<p>سرپرست</p>
۳۴,۴۰۰,۰۰۰ تا ۱۲,۰۰۰,۰۰۰	۲۰,۰۰۰,۰۰۰	۷-۱۵ سال	
۳۱,۰۰۰,۰۰۰ تا ۸,۵۰۰,۰۰۰	۲۰,۰۰۰,۰۰۰	بیش از ۱۵ سال	
۲۸,۸۰۰,۰۰۰ تا ۹,۴۰۰,۰۰۰	۱۶,۰۰۰,۰۰۰	۱-۷ سال	<p>مدیر</p>
۴۷,۰۰۰,۰۰۰ تا ۱۲,۰۰۰,۰۰۰	۲۵,۰۰۰,۰۰۰	۷-۱۵ سال	
۷۵,۰۰۰,۰۰۰ تا ۲۰,۰۰۰,۰۰۰	۳۴,۰۰۰,۰۰۰	بیش از ۱۵ سال	

## دریافتی ماهانه مهندسان برق و الکترونیک\*



بازه رایج دریافتی (ریال)		نمونه سمت‌ها	متوسط دریافتی	رده سازمانی
حداکثر ۲۴,۰۰۰,۰۰۰	حداقل ۷,۰۰۰,۰۰۰	<ul style="list-style-type: none"> <li>کارشناس تست</li> <li>کارشناس تعمیرات</li> <li>کارشناس پشتیبانی</li> <li>مهندس مخابرات</li> </ul>	<ul style="list-style-type: none"> <li>مهندس برق</li> <li>کارشناس فنی</li> <li>کارشناس برق</li> <li>کارشناس مخابرات</li> <li>کارشناس ابزار دقیق</li> </ul>	<h1>۱۲</h1> <h2>کارشناس</h2> <p>میلیون ریال</p>
حداکثر ۳۰,۰۰۰,۰۰۰	حداقل ۸,۰۰۰,۰۰۰	<ul style="list-style-type: none"> <li>رئیس ابزار دقیق</li> <li>معاون مدیر برق</li> <li>سرپرست بازرسی</li> <li>کارشناس ارشد برق</li> </ul>	<ul style="list-style-type: none"> <li>سرپرست برق</li> <li>سرپرست فنی</li> <li>کارشناس فنی</li> <li>مهندس برق</li> <li>مسئول تاسیسات</li> </ul>	<h1>۱۵</h1> <h2>سرپرست</h2> <p>میلیون ریال</p>
حداکثر ۴۲,۰۰۰,۰۰۰	حداقل ۱۲,۰۰۰,۰۰۰	<ul style="list-style-type: none"> <li>مدیر بازرسی برق</li> <li>مدیر فروش</li> <li>مدیر تعمیرات</li> <li>مدیر آزمایشگاه</li> <li>مدیر شبکه</li> </ul>	<ul style="list-style-type: none"> <li>مدیر پروژه</li> <li>مدیر تولید</li> <li>مدیر فنی</li> <li>مدیر برق</li> <li>مدیر مهندسی</li> <li>مدیر کارخانه</li> </ul>	<h1>۲۲</h1> <h2>مدیر</h2> <p>میلیون ریال</p>

\* تعداد جامعه آماری: ۶۶۳ نفر  
 استخدام تمام‌وقت در تهران (بهمن ۹۲)

## دریافتی ماهانه مهندسان برق و الکترونیک



به تفکیک سابقه کار و رده سازمانی

بازه دریافتی (ریال)	متوسط دریافتی (ریال)	سابقه کار	رده سازمانی
۱۴,۲۰۰,۰۰۰ تا ۵,۵۰۰,۰۰۰	۸,۵۰۰,۰۰۰	۰-۱ سال	<p>کارشناس</p>
۲۱,۲۰۰,۰۰۰ تا ۷,۰۰۰,۰۰۰	۱۱,۰۰۰,۰۰۰	۱-۷ سال	
۳۰,۰۰۰,۰۰۰ تا ۱۰,۰۰۰,۰۰۰	۱۶,۰۰۰,۰۰۰	۷-۱۵ سال	
۲۰,۰۰۰,۰۰۰ تا ۷,۴۰۰,۰۰۰	۱۲,۳۰۰,۰۰۰	۱-۷ سال	<p>سرپرست</p>
۳۰,۰۰۰,۰۰۰ تا ۱۰,۳۰۰,۰۰۰	۲۰,۰۰۰,۰۰۰	۷-۱۵ سال	
۴۵,۰۰۰,۰۰۰ تا ۱۵,۰۰۰,۰۰۰	۲۶,۰۰۰,۰۰۰	بیش از ۱۵ سال	
۳۵,۰۰۰,۰۰۰ تا ۹,۴۰۰,۰۰۰	۱۵,۰۰۰,۰۰۰	۱-۷ سال	<p>مدیر</p>
۴۰,۰۰۰,۰۰۰ تا ۱۵,۰۰۰,۰۰۰	۲۲,۰۰۰,۰۰۰	۷-۱۵ سال	
۶۰,۰۰۰,۰۰۰ تا ۲۲,۰۰۰,۰۰۰	۳۶,۰۰۰,۰۰۰	بیش از ۱۵ سال	

## دریافتی ماهانه مهندسان مکانیک و هوافضا\*



بازه رایج دریافتی (ریال)		نمونه سمت‌ها	متوسط دریافتی	رده سازمانی
حداقل ۸,۰۰۰,۰۰۰	حداکثر ۲۰,۰۰۰,۰۰۰	<ul style="list-style-type: none"> <li>مهندس مکانیک</li> <li>کارشناس مکانیک</li> <li>کارشناس فنی</li> <li>کارشناس طراحی</li> <li>کارشناس کیفیت</li> <li>کارشناس پروژه</li> <li>کارشناس تعمیر و نگهداری</li> <li>بازرس فنی</li> <li>کارشناس تجهیزات</li> <li>کارشناس قراردادها</li> <li>کارشناس تأسیسات</li> <li>کارشناس دفتر فنی</li> </ul>	۱۲ میلیون ریال	کارشناس
حداقل ۹,۰۰۰,۰۰۰	حداکثر ۳۰,۰۰۰,۰۰۰	<ul style="list-style-type: none"> <li>سرپرست دفتر فنی</li> <li>سرپرست کارگاه</li> <li>سرپرست تولید</li> <li>سرپرست فنی</li> <li>رئیس تعمیرات</li> <li>رئیس تأسیسات</li> <li>بازرس</li> <li>سرپرست کنترل کیفیت</li> </ul>	۱۶ میلیون ریال	سرپرست
حداقل ۱۵,۰۰۰,۰۰۰	حداکثر ۴۱,۴۰۰,۰۰۰	<ul style="list-style-type: none"> <li>مدیر پروژه</li> <li>مدیر فنی</li> <li>مدیر تولید</li> <li>مدیر کارخانه</li> <li>مدیر اجرایی</li> <li>مدیر کنترل کیفیت</li> <li>مدیر کارگاه</li> </ul>	۲۳/۵ میلیون ریال	مدیر

\* تعداد جامعه آماری: ۵۰۱ نفر  
استخدام تمام‌وقت در تهران (بهمن ۹۲)



## دریافتی ماهانه مهندسان مکانیک و هوافضا



به تفکیک سابقه کار و رده سازمانی

بازه دریافتی (ریال)	متوسط دریافتی (ریال)	سابقه کار	رده سازمانی
۶,۷۰۰,۰۰۰ تا ۱۶,۰۰۰,۰۰۰	۸,۶۰۰,۰۰۰	۰-۱ سال	<p>کارشناس</p>
۸,۰۰۰,۰۰۰ تا ۱۹,۰۰۰,۰۰۰	۱۲,۰۰۰,۰۰۰	۱-۷ سال	
۸,۶۰۰,۰۰۰ تا ۲۳,۶۰۰,۰۰۰	۱۵,۰۰۰,۰۰۰	۷-۱۵ سال	
۹,۷۰۰,۰۰۰ تا ۳۲,۴۰۰,۰۰۰	۱۸,۰۰۰,۰۰۰	بیش از ۱۵ سال	
۷,۵۰۰,۰۰۰ تا ۲۰,۰۰۰,۰۰۰	۱۳,۰۰۰,۰۰۰	۱-۷ سال	<p>سرپرست</p>
۱۱,۱۰۰,۰۰۰ تا ۳۱,۸۰۰,۰۰۰	۲۰,۰۰۰,۰۰۰	۷-۱۵ سال	
۱۲,۹۰۰,۰۰۰ تا ۴۰,۰۰۰,۰۰۰	۲۷,۰۰۰,۰۰۰	بیش از ۱۵ سال	
۱۰,۶۰۰,۰۰۰ تا ۲۴,۰۰۰,۰۰۰	۱۸,۰۰۰,۰۰۰	۱-۷ سال	<p>مدیر</p>
۱۵,۰۰۰,۰۰۰ تا ۴۰,۰۰۰,۰۰۰	۲۴,۵۰۰,۰۰۰	۷-۱۵ سال	
۱۵,۰۰۰,۰۰۰ تا ۶۰,۵۰۰,۰۰۰	۲۸,۵۰۰,۰۰۰	بیش از ۱۵ سال	

## دریافتی ماهانه مهندسان عمران و معماری\*



بازه رایج دریافتی (ریال)		نمونه سمت‌ها	متوسط دریافتی	رده سازمانی
حداقل ۷,۰۰۰,۰۰۰	حداکثر ۲۲,۵۰۰,۰۰۰	<ul style="list-style-type: none"> <li>کارشناس معماری</li> <li>کارشناس پشتیبان فنی</li> <li>کارشناس ساختمان</li> <li>ناظر نقشه‌برداری</li> <li>مهندس محاسب</li> <li>مهندس ناظر</li> </ul>	<ul style="list-style-type: none"> <li>مهندس عمران</li> <li>مهندس معمار</li> <li>کارشناس دفتر فنی</li> <li>مهندس طراح</li> <li>نقشه‌کش</li> <li>کارشناس سازه</li> </ul>	<h1>۱۲</h1> <p>میلیون ریال</p> <h2>کارشناس</h2>
حداقل ۱۰,۰۰۰,۰۰۰	حداکثر ۳۰,۰۰۰,۰۰۰	<ul style="list-style-type: none"> <li>سرپرست سازه</li> <li>سرپرست اجرا</li> <li>ناظر مقیم</li> <li>سرپرست نظارت</li> <li>سرپرست پروژه</li> </ul>	<ul style="list-style-type: none"> <li>سرپرست کارگاه</li> <li>سرپرست بخش</li> <li>مهندس ناظر</li> <li>سرپرست دفتر فنی</li> <li>مهندس نقشه‌بردار</li> <li>کارشناس فنی</li> </ul>	<h1>۱۷</h1> <p>میلیون ریال</p> <h2>سرپرست</h2>
حداقل ۱۵,۰۰۰,۰۰۰	حداکثر ۵۰,۰۰۰,۰۰۰	<ul style="list-style-type: none"> <li>سرپرست کارگاه</li> <li>سرپرست دفتر فنی</li> <li>مهندس ناظر</li> <li>رئیس کارگاه</li> <li>سرپرست واحد نقشه برداری</li> </ul>	<ul style="list-style-type: none"> <li>مدیر دفتر فنی</li> <li>مدیر پروژه</li> <li>مدیر کارگاه</li> <li>مدیر سایت</li> <li>مدیر فنی</li> </ul>	<h1>۲۵</h1> <p>میلیون ریال</p> <h2>مدیر</h2>

\* تعداد جامعه آماری: ۵۹۰ نفر  
استخدام تمام‌وقت در تهران (بهمن ۹۲)

به تفکیک سابقه کار و رده سازمانی

## دریافتی ماهانه مهندسان عمران و معماری



بازه دریافتی (ریال)	متوسط دریافتی (ریال)	سابقه کار	رده سازمانی
۱۳,۶۰۰,۰۰۰ تا ۴,۹۰۰,۰۰۰	۷,۰۰۰,۰۰۰	۰-۱ سال	<p>کارشناس</p>
۱۶,۴۰۰,۰۰۰ تا ۷,۰۰۰,۰۰۰	۱۱,۰۰۰,۰۰۰	۱-۷ سال	
۲۷,۰۰۰,۰۰۰ تا ۱۱,۰۰۰,۰۰۰	۱۸,۵۰۰,۰۰۰	۷-۱۵ سال	
۲۹,۵۰۰,۰۰۰ تا ۱۵,۸۰۰,۰۰۰	۲۱,۸۰۰,۰۰۰	بیش از ۱۵ سال	
۱۵,۲۰۰,۰۰۰ تا ۷,۹۰۰,۰۰۰	۱۰,۰۰۰,۰۰۰	۰-۱ سال	<p>سرپرست</p>
۲۲,۴۰۰,۰۰۰ تا ۹,۶۰۰,۰۰۰	۱۵,۰۰۰,۰۰۰	۱-۷ سال	
۳۲,۰۰۰,۰۰۰ تا ۱۲,۰۰۰,۰۰۰	۲۰,۰۰۰,۰۰۰	۷-۱۵ سال	
۴۵,۶۰۰,۰۰۰ تا ۲۰,۰۰۰,۰۰۰	۲۸,۰۰۰,۰۰۰	بیش از ۱۵ سال	
۲۵,۰۰۰,۰۰۰ تا ۱۱,۴۰۰,۰۰۰	۱۶,۵۰۰,۰۰۰	۱-۷ سال	<p>مدیر</p>
۴۰,۰۰۰,۰۰۰ تا ۱۷,۸۰۰,۰۰۰	۲۸,۰۰۰,۰۰۰	۷-۱۵ سال	
۷۰,۰۰۰,۰۰۰ تا ۲۸,۴۰۰,۰۰۰	۴۵,۰۰۰,۰۰۰	بیش از ۱۵ سال	

## دریافتی ماهانه مهندسان نفت، گاز و پتروشیمی\*



بازه رایج دریافتی (ریال)		نمونه سمت‌ها	متوسط دریافتی	رده سازمانی
حداکثر ۳۰,۰۰۰,۰۰۰	حداقل ۸,۰۰۰,۰۰۰	مهندس نفت مهندس پتروشیمی کارشناس فرایند کارشناس حفاری کارشناس پایپینگ مهندس شیمی	<b>۱۵</b> میلیون ریال	<b>کارشناس</b>
حداکثر ۳۵,۰۰۰,۰۰۰	حداقل ۱۲,۰۰۰,۰۰۰	سرپرست تضمین کیفیت سرپرست پروژه مهندس داده بازرس فنی	<b>۲۲</b> میلیون ریال	<b>سرپرست</b>
حداکثر ۶۶,۵۰۰,۰۰۰	حداقل ۲۰,۷۰۰,۰۰۰	مدیر راه‌اندازی مدیر سایت مدیر تعمیرات مدیر دفتر فنی	<b>۴۰</b> میلیون ریال	<b>مدیر</b>

\* تعداد جامعه آماری: ۲۱۰ نفر  
استخدام تمام‌وقت در تهران (بهمن ۹۲)

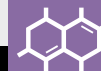
## دریافتی ماهانه مهندسان نفت، گاز و پتروشیمی

به تفکیک سابقه کار و رده سازمانی



بازه دریافتی (ریال)	متوسط دریافتی (ریال)	سابقه کار	رده سازمانی
۶,۶۰۰,۰۰۰ تا ۱۱,۳۰۰,۰۰۰	۸,۳۰۰,۰۰۰	۰-۱ سال	<p>کارشناس</p>
۸,۴۰۰,۰۰۰ تا ۲۲,۲۰۰,۰۰۰	۱۴,۰۰۰,۰۰۰	۱-۷ سال	
۱۲,۲۰۰,۰۰۰ تا ۵۶,۴۰۰,۰۰۰	۲۰,۰۰۰,۰۰۰	۷-۱۵ سال	
۹,۴۰۰,۰۰۰ تا ۲۶,۷۰۰,۰۰۰	۱۵,۰۰۰,۰۰۰	۱-۷ سال	<p>سرپرست</p>
۱۷,۱۰۰,۰۰۰ تا ۳۸,۵۰۰,۰۰۰	۲۵,۰۰۰,۰۰۰	۷-۱۵ سال	
۲۵,۰۰۰,۰۰۰ تا ۵۵,۰۰۰,۰۰۰	۳۳,۰۰۰,۰۰۰	۷-۱۵ سال	<p>مدیر</p>
۳۰,۰۰۰,۰۰۰ تا ۶۹,۵۰۰,۰۰۰	۵۰,۵۰۰,۰۰۰	بیش از ۱۵ سال	

## دریافتی ماهانه مهندسان شیمی، فرآیند و صنایع غذایی\*



بازه رایج دریافتی (ریال)		نمونه سمت‌ها		متوسط دریافتی	رده سازمانی
حداکثر ۲۲,۰۰۰,۰۰۰	حداقل ۶,۷۰۰,۰۰۰	اپراتور تولید بازرس فنی مهندس فرآیند کارشناس کنترل کیفیت	مهندس شیمی کارشناس فرآیند مسئول فنی مسئول تولید	۱۱ میلیون ریال	کارشناس
حداکثر ۲۵,۰۰۰,۰۰۰	حداقل ۹,۰۰۰,۰۰۰	رئیس کنترل کیفیت سرپرست ناظر سرپرست کارگاه سرپرست فرآیند سرپرست تحقیقات سرپرست آزمایشگاه		۱۵ میلیون ریال	سرپرست
حداکثر ۴۰,۰۰۰,۰۰۰	حداقل ۱۰,۰۰۰,۰۰۰	مدیر تولید مدیر کنترل کیفیت مدیر تکنولوژی مدیر مهندسی مدیر پژوهش		۲۰ میلیون ریال	مدیر

\* تعداد جامعه آماری: ۱۷۳ نفر  
استخدام تمام‌وقت در تهران (بهمن ۹۲)

به تفکیک سابقه کار و رده سازمانی

## دریافتی ماهانه مهندسان شیمی، فرآیند و صنایع غذایی



بازه دریافتی (ریال)	متوسط دریافتی (ریال)	سابقه کار	رده سازمانی
۶,۰۰۰,۰۰۰ تا ۱۰,۰۰۰,۰۰۰	۸,۵۰۰,۰۰۰	۰-۱ سال	<p>کارشناس</p>
۷,۰۰۰,۰۰۰ تا ۲۰,۰۰۰,۰۰۰	۱۰,۰۰۰,۰۰۰	۱-۷ سال	
۱۲,۰۰۰,۰۰۰ تا ۲۵,۰۰۰,۰۰۰	۱۷,۰۰۰,۰۰۰	۷-۱۵ سال	
۷,۰۰۰,۰۰۰ تا ۱۷,۷۰۰,۰۰۰	۱۲,۰۰۰,۰۰۰	۱-۷ سال	<p>سرپرست</p>
۱۲,۴۰۰,۰۰۰ تا ۳۱,۸۰۰,۰۰۰	۱۸,۰۰۰,۰۰۰	۷-۱۵ سال	
۹,۰۰۰,۰۰۰ تا ۲۹,۴۰۰,۰۰۰	۱۴,۰۰۰,۰۰۰	۱-۷ سال	<p>مدیر</p>
۱۵,۰۰۰,۰۰۰ تا ۳۵,۰۰۰,۰۰۰	۲۱,۰۰۰,۰۰۰	۷-۱۵ سال	
۱۲,۷۰۰,۰۰۰ تا ۷۲,۰۰۰,۰۰۰	۲۵,۰۰۰,۰۰۰	بیش از ۱۵ سال	

## دریافتی ماهانه مهندسان معدن، زمین‌شناسی و متالورژی \*



بازه رایج دریافتی (ریال)		نمونه سمت‌ها	متوسط دریافتی	رده سازمانی
حداقل ۷,۸۰۰,۰۰۰	حداکثر ۲۰,۰۰۰,۰۰۰	مشاور اکتشاف مهندس ناظر کارشناس کنترل کیفی بازرس فنی مهندس متالورژی	۱۲ میلیون ریال	کارشناس
حداقل ۸,۱۰۰,۰۰۰	حداکثر ۲۶,۰۰۰,۰۰۰	سرپرست معدن سرپرست ناظر سرپرست تولید سرپرست بازرسی فنی رئیس تولید	۱۳ میلیون ریال	سرپرست
حداقل ۱۲,۰۰۰,۰۰۰	حداکثر ۳۵,۰۰۰,۰۰۰	مدیر پروژه مدیر اجرایی مدیر مهندسی مدیر اکتشاف مدیر کنترل کیفیت مدیر تولید	۲۱ میلیون ریال	مدیر

\* تعداد جامعه آماری: ۱۳۵ نفر  
استخدام تمام‌وقت در تهران (بهمن ۹۲)



## دریافتی ماهانه مهندسان معدن، زمین‌شناسی و متالورژی

به تفکیک سابقه کار و رده سازمانی



بازه دریافتی (ریال)	متوسط دریافتی (ریال)	سابقه کار	رده سازمانی
۸,۰۰۰,۰۰۰ تا ۱۵,۴۰۰,۰۰۰	۱۰,۰۰۰,۰۰۰	۱-۷ سال	<p>کارشناس</p>
۹,۲۰۰,۰۰۰ تا ۲۲,۷۰۰,۰۰۰	۱۶,۵۰۰,۰۰۰	۷-۱۵ سال	
۸,۰۰۰,۰۰۰ تا ۱۵,۰۰۰,۰۰۰	۱۲,۰۰۰,۰۰۰	۱-۷ سال	<p>سرپرست</p>
۱۱,۱۰۰,۰۰۰ تا ۳۳,۲۰۰,۰۰۰	۱۶,۵۰۰,۰۰۰	۷-۱۵ سال	
۱۰,۲۰۰,۰۰۰ تا ۱۹,۹۰۰,۰۰۰	۱۵,۵۰۰,۰۰۰	۱-۷ سال	<p>مدیر</p>
۱۹,۰۰۰,۰۰۰ تا ۴۰,۰۰۰,۰۰۰	۲۶,۰۰۰,۰۰۰	۷-۱۵ سال	

دریافتی ماهانه متخصصان بهداشت، ایمنی و محیطزیست\*



بازه رایج دریافتی (ریال)	نمونه سمت‌ها	متوسط دریافتی	رده سازمانی
<p>حداقل: ۵,۵۰۰,۰۰۰</p> <p>حداکثر: ۱۹,۸۰۰,۰۰۰</p>	<p>بازرس بهداشت محیط کارشناس ایمنی کارشناس محیطزیست کارشناس HSE</p>	<p>۱۱</p> <p>میلیون ریال</p>	<p>کارشناس</p>
<p>حداقل: ۷,۱۰۰,۰۰۰</p> <p>حداکثر: ۳۰,۰۰۰,۰۰۰</p>	<p>سرپرست HSE مهندس ارشد ایمنی</p>	<p>۱۴/۵</p> <p>میلیون ریال</p>	<p>سرپرست</p>
<p>حداقل: ۱۴,۶۰۰,۰۰۰</p> <p>حداکثر: ۶۶,۴۰۰,۰۰۰</p>	<p>مدیر HSE مدیر واحد ایمنی و بهداشت</p>	<p>۳۰</p> <p>میلیون ریال</p>	<p>مدیر</p>

\* تعداد جامعه آماری: ۷۶ نفر  
استخدام تمام‌وقت در تهران (بهمن ۹۲)



## دریافتی ماهانه متخصصان بهداشت، ایمنی و محیط‌زیست

به تفکیک سابقه کار و رده سازمانی

بازه دریافتی (ریال)	متوسط دریافتی (ریال)	سابقه کار	رده سازمانی
۱۹,۱۰۰,۰۰۰ تا ۵,۵۰۰,۰۰۰	۱۲,۰۰۰,۰۰۰	سال ۱-۷	<p>کارشناس</p>
۱۶,۰۰۰,۰۰۰ تا ۶,۲۰۰,۰۰۰	۱۱,۵۰۰,۰۰۰	سال ۱-۷	<p>سرپرست</p>
۳۳,۰۰۰,۰۰۰ تا ۸,۷۰۰,۰۰۰	۱۵,۵۰۰,۰۰۰	سال ۷-۱۵	
۴۸,۴۰۰,۰۰۰ تا ۱۸,۲۰۰,۰۰۰	۳۰,۰۰۰,۰۰۰	سال ۷-۱۵	<p>مدیر</p>
۸۲,۰۰۰,۰۰۰ تا ۲۳,۲۰۰,۰۰۰	۳۵,۰۰۰,۰۰۰	بیش از ۱۵ سال	

## دریافتی ماهانه مهندسان کشاورزی\*



بازه رایج دریافتی (ریال)		نمونه سمت‌ها	متوسط دریافتی	مهندس کشاورزی
حداکثر	حداقل			
۲۱,۴۰۰,۰۰۰	۶,۰۰۰,۰۰۰	کارشناس آب کارشناس اقتصاد کشاورزی مهندس آبیاری مهندس کشاورزی سرپرست کنترل کیفیت	مسئول کنترل کیفیت کارشناس فضای سبز کارشناس مرتعداری کارشناس گیاهان کارشناس تولید	۱۰ میلیون ریال

\* تعداد جامعه آماری: ۴۴ نفر  
 استخدام تمام وقت در تهران (بهمن ۹۲)

## دریافتی ماهانه مهندسان کشاورزی



به تفکیک سابقه کار

بازه دریافتی (ریال)

متوسط دریافتی (ریال)

سابقه کار

۶,۱۰۰,۰۰۰ تا ۱۰,۹۰۰,۰۰۰

۷,۸۰۰,۰۰۰ سال ۱-۷

مهندس  
کشاورزی

## دریافتی ماهانه مهندسان کامپیوتر، سخت افزار و شبکه\*



بازه رنج دریافتی (ریال)		نمونه سمت‌ها	متوسط دریافتی	رده سازمانی
حداقل ۷,۰۰۰,۰۰۰	حداکثر ۱۹,۵۰۰,۰۰۰	ادمین شبکه پشتیبان شبکه کارشناس سخت افزار کارشناس پشتیبانی	۱۰ میلیون ریال	کارشناس
حداقل ۸,۵۰۰,۰۰۰	حداکثر ۲۵,۰۰۰,۰۰۰	سرپرست فناوری اطلاعات سرپرست سخت افزار سرپرست شبکه مسئول شبکه	۱۴ میلیون ریال	سرپرست
حداقل ۱۱,۰۰۰,۰۰۰	حداکثر ۴۶,۸۰۰,۰۰۰	مدیر فناوری اطلاعات مدیر انفورماتیک مدیر پروژه مدیر شبکه مدیر فنی	۲۰ میلیون ریال	مدیر

\* تعداد جامعه آماری: ۶۵۵ نفر  
استخدام تمام وقت در تهران (بهمن ۹۲)

به تفکیک سابقه کار و رده سازمانی

## دریافتی ماهانه مهندسان کامپیوتر، سخت افزار و شبکه



بازه دریافتی (ریال)	متوسط دریافتی (ریال)	سابقه کار	رده سازمانی
۱۵,۴۰۰,۰۰۰ تا ۵,۰۰۰,۰۰۰	۷,۲۰۰,۰۰۰	۰-۱ سال	<p>کارشناس</p>
۱۵,۲۰۰,۰۰۰ تا ۶,۷۰۰,۰۰۰	۱۰,۰۰۰,۰۰۰	۱-۷ سال	
۳۰,۰۰۰,۰۰۰ تا ۸,۰۰۰,۰۰۰	۱۴,۳۰۰,۰۰۰	۷-۱۵ سال	
۲۰,۰۰۰,۰۰۰ تا ۸,۰۰۰,۰۰۰	۱۲,۰۰۰,۰۰۰	۱-۷ سال	<p>سرپرست</p>
۲۶,۶۰۰,۰۰۰ تا ۹,۰۰۰,۰۰۰	۱۶,۰۰۰,۰۰۰	۷-۱۵ سال	
۳۱,۵۰۰,۰۰۰ تا ۱۴,۹۰۰,۰۰۰	۱۷,۵۰۰,۰۰۰	بیش از ۱۵ سال	
۲۶,۸۰۰,۰۰۰ تا ۱۰,۴۰۰,۰۰۰	۱۵,۰۰۰,۰۰۰	۱-۷ سال	<p>مدیر</p>
۵۰,۰۰۰,۰۰۰ تا ۱۱,۰۰۰,۰۰۰	۲۲,۰۰۰,۰۰۰	۷-۱۵ سال	
۶۰,۰۰۰,۰۰۰ تا ۱۲,۶۰۰,۰۰۰	۳۰,۰۰۰,۰۰۰	بیش از ۱۵ سال	

## دریافتی ماهانه مهندسان کامپیوتر، نرم‌افزار و طراح وب\*



بازه رایج دریافتی (ریال)		نمونه سمت‌ها	متوسط دریافتی	رده سازمانی
حداقل ۷,۰۰۰,۰۰۰	حداکثر ۲۲,۰۰۰,۰۰۰	کارشناس توسعه نرم‌افزار کارشناس فناوری اطلاعات مهندس پشتیبان کارشناس رایانه طراح سایت	برنامه‌نویس کارشناس نرم‌افزار کارشناس فنی برنامه‌نویس وب طراح وب	۱۲ میلیون ریال <b>کارشناس</b>
حداقل ۸,۰۰۰,۰۰۰	حداکثر ۳۱,۴۰۰,۰۰۰	سرپرست فناوری اطلاعات سرپرست انفورماتیک کارشناس ارشد نرم‌افزار مدیر فنی و پشتیبانی		۱۵ میلیون ریال <b>سرپرست</b>
حداقل ۱۳,۰۰۰,۰۰۰	حداکثر ۴۰,۰۰۰,۰۰۰	مدیر پروژه مدیر فناوری اطلاعات مدیر فنی مدیر پشتیبانی مدیر نوآوری		۲۳ میلیون ریال <b>مدیر</b>

\* تعداد جامعه آماری: ۷۲۶ نفر  
استخدام تمام‌وقت در تهران (بهمن ۹۲)



به تفکیک سابقه کار و رده سازمانی

## دریافتی ماهانه مهندسان کامپیوتر، نرم افزار و طراح وب



بازه دریافتی (ریال)	متوسط دریافتی (ریال)	سابقه کار	رده سازمانی
۵,۲۰۰,۰۰۰ تا ۱۵,۵۰۰,۰۰۰	۸,۵۰۰,۰۰۰	۰-۱ سال	<p>کارشناس</p>
۷,۰۰۰,۰۰۰ تا ۲۰,۰۰۰,۰۰۰	۱۲,۰۰۰,۰۰۰	۱-۷ سال	
۹,۹۰۰,۰۰۰ تا ۳۰,۰۰۰,۰۰۰	۱۷,۰۰۰,۰۰۰	۷-۱۵ سال	
۸,۸۰۰,۰۰۰ تا ۳۲,۴۰۰,۰۰۰	۱۴,۰۰۰,۰۰۰	بیش از ۱۵ سال	
۸,۰۰۰,۰۰۰ تا ۲۷,۷۰۰,۰۰۰	۱۵,۰۰۰,۰۰۰	۱-۷ سال	<p>سرپرست</p>
۸,۸۰۰,۰۰۰ تا ۳۵,۰۰۰,۰۰۰	۲۰,۰۰۰,۰۰۰	۷-۱۵ سال	
۱۷,۳۰۰,۰۰۰ تا ۳۳,۰۰۰,۰۰۰	۱۸,۰۰۰,۰۰۰	بیش از ۱۵ سال	
۱۱,۸۰۰,۰۰۰ تا ۳۵,۰۰۰,۰۰۰	۲۰,۰۰۰,۰۰۰	۱-۷ سال	<p>مدیر</p>
۱۳,۰۰۰,۰۰۰ تا ۴۵,۰۰۰,۰۰۰	۲۸,۵۰۰,۰۰۰	۷-۱۵ سال	
۱۹,۴۰۰,۰۰۰ تا ۳۸,۱۰۰,۰۰۰	۳۰,۰۰۰,۰۰۰	بیش از ۱۵ سال	

## دریافتی ماهانه متخصصان تحلیل‌گر و برنامه‌ریز\*



بازه رایج دریافتی (ریال)	نمونه سمت‌ها	متوسط دریافتی	رده سازمانی
حداکثر ۲۵,۸۰۰,۰۰۰ حداقل ۸,۰۰۰,۰۰۰	مشاور مدیریت کارشناس سرمایه‌گذاری تحلیل‌گر کسب و کار	کارشناس کنترل پروژه برنامه‌ریز استراتژیک تحلیل‌گر استراتژیک تحلیل‌گر سیستم	<b>۱۳</b> میلیون ریال <b>کارشناس</b>
حداکثر ۲۷,۷۰۰,۰۰۰ حداقل ۹,۳۰۰,۰۰۰	سرپرست برنامه‌ریزی تحلیل‌گر ارشد مسئول کنترل پروژه	<b>۱۵</b> میلیون ریال <b>سرپرست</b>	
حداکثر ۴۵,۰۰۰,۰۰۰ حداقل ۱۴,۰۰۰,۰۰۰	مدیر برنامه‌ریزی مدیر پروژه مدیر برنامه‌ریزی استراتژیک مدیر ارزیابی مدیر سیستم‌ها و روش‌ها مدیر بازرگانی	<b>۲۵</b> میلیون ریال <b>مدیر</b>	

\* تعداد جامعه آماری: ۳۵۷ نفر  
 استخدام تمام‌وقت در تهران (بهمن ۹۲)

## دریافتی ماهانه متخصصان تحلیل گر و برنامه ریز

به تفکیک سابقه کار و رده سازمانی



بازه دریافتی (ریال)	متوسط دریافتی (ریال)	سابقه کار	رده سازمانی
۱۵,۴۰۰,۰۰۰ تا ۵,۹۰۰,۰۰۰	۹,۵۰۰,۰۰۰	۰-۱ سال	<p>کارشناس</p>
۲۴,۹۰۰,۰۰۰ تا ۸,۰۰۰,۰۰۰	۱۳,۰۰۰,۰۰۰	۱-۷ سال	
۳۳,۴۰۰,۰۰۰ تا ۹,۲۰۰,۰۰۰	۱۶,۰۰۰,۰۰۰	۷-۱۵ سال	
۳۵,۰۰۰,۰۰۰ تا ۱۱,۰۰۰,۰۰۰	۲۳,۰۰۰,۰۰۰	بیش از ۱۵ سال	
۱۵,۰۰۰,۰۰۰ تا ۷,۷۵۰,۰۰۰	۱۰,۰۰۰,۰۰۰	۰-۱ سال	<p>سرپرست</p>
۲۸,۰۰۰,۰۰۰ تا ۷,۵۰۰,۰۰۰	۱۴,۰۰۰,۰۰۰	۱-۷ سال	
۲۷,۰۰۰,۰۰۰ تا ۱۲,۷۰۰,۰۰۰	۱۹,۵۰۰,۰۰۰	۷-۱۵ سال	
۳۸,۵۰۰,۰۰۰ تا ۱۳,۰۰۰,۰۰۰	۲۱,۵۰۰,۰۰۰	۱-۷ سال	<p>مدیر</p>
۴۰,۰۰۰,۰۰۰ تا ۱۴,۴۰۰,۰۰۰	۲۵,۰۰۰,۰۰۰	۷-۱۵ سال	
۵۹,۰۰۰,۰۰۰ تا ۲۰,۴۰۰,۰۰۰	۳۰,۰۰۰,۰۰۰	بیش از ۱۵ سال	

## دریافتی ماهانه متخصصان تحقیق و توسعه\*



بازه رایج دریافتی (ریال)	نمونه سمت‌ها	متوسط دریافتی	رده سازمانی				
<table border="1"> <tr> <td>حداقل</td> <td>حداکثر</td> </tr> <tr> <td>۶,۲۰۰,۰۰۰</td> <td>۲۰,۰۰۰,۰۰۰</td> </tr> </table>	حداقل	حداکثر	۶,۲۰۰,۰۰۰	۲۰,۰۰۰,۰۰۰	کارشناس تحقیق و توسعه پژوهشگر مشاور محقق	<b>۱۱</b> میلیون ریال	<b>کارشناس</b>
حداقل	حداکثر						
۶,۲۰۰,۰۰۰	۲۰,۰۰۰,۰۰۰						
<table border="1"> <tr> <td>حداقل</td> <td>حداکثر</td> </tr> <tr> <td>۷,۵۰۰,۰۰۰</td> <td>۲۴,۰۰۰,۰۰۰</td> </tr> </table>	حداقل	حداکثر	۷,۵۰۰,۰۰۰	۲۴,۰۰۰,۰۰۰	سرپرست توسعه کارشناس ارشد تحقیق و توسعه	<b>۱۳</b> میلیون ریال	<b>سرپرست</b>
حداقل	حداکثر						
۷,۵۰۰,۰۰۰	۲۴,۰۰۰,۰۰۰						
<table border="1"> <tr> <td>حداقل</td> <td>حداکثر</td> </tr> <tr> <td>۱۴,۰۰۰,۰۰۰</td> <td>۴۰,۰۰۰,۰۰۰</td> </tr> </table>	حداقل	حداکثر	۱۴,۰۰۰,۰۰۰	۴۰,۰۰۰,۰۰۰	مدیر تحقیق و توسعه مدیر پروژه مدیر طرح و برنامه مدیر فروش و توسعه بازار مدیر مطالعات و توسعه اقتصادی	<b>۲۲</b> میلیون ریال	<b>مدیر</b>
حداقل	حداکثر						
۱۴,۰۰۰,۰۰۰	۴۰,۰۰۰,۰۰۰						

\* تعداد جامعه آماری: ۳۱۰ نفر  
 استخدام تمام‌وقت در تهران (بهمن ۹۲)

## دریافتی ماهانه متخصصان تحقیق و توسعه

به تفکیک سابقه کار و رده سازمانی




بازه دریافتی (ریال)	متوسط دریافتی (ریال)	سابقه کار	رده سازمانی
۶,۰۰۰,۰۰۰ تا ۱۲,۸۰۰,۰۰۰	۸,۰۰۰,۰۰۰	۰-۱ سال	<p>کارشناس</p>
۶,۴۰۰,۰۰۰ تا ۱۸,۶۰۰,۰۰۰	۱۱,۵۰۰,۰۰۰	۱-۷ سال	
۶,۵۰۰,۰۰۰ تا ۳۰,۰۰۰,۰۰۰	۱۳,۲۰۰,۰۰۰	۷-۱۵ سال	
۷,۵۰۰,۰۰۰ تا ۱۸,۸۰۰,۰۰۰	۱۲,۰۰۰,۰۰۰	۱-۷ سال	<p>سرپرست</p>
۸,۹۰۰,۰۰۰ تا ۳۰,۰۰۰,۰۰۰	۱۶,۰۰۰,۰۰۰	۷-۱۵ سال	
۱۴,۰۰۰,۰۰۰ تا ۵۴,۰۰۰,۰۰۰	۲۰,۰۰۰,۰۰۰	بیش از ۱۵ سال	
۱۴,۷۰۰,۰۰۰ تا ۵۰,۲۰۰,۰۰۰	۲۰,۰۰۰,۰۰۰	۱-۷ سال	<p>مدیر</p>
۱۵,۰۰۰,۰۰۰ تا ۴۰,۰۰۰,۰۰۰	۲۵,۲۰۰,۰۰۰	۷-۱۵ سال	

## دریافتی ماهانه مترجمان\*



بازه رایج دریافتی (ریال)		نمونه سمت‌ها	متوسط دریافتی	
حداکثر	حداقل	مترجم مترجم و مسئول اداری		<b>مترجم</b>
۱۵,۰۰۰,۰۰۰	۵,۶۰۰,۰۰۰		میلیون ریال	

\* تعداد جامعه آماری: ۹۱ نفر  
استخدام تمام‌وقت در تهران (بهمن ۹۲)

دریافتی ماهانه مترجمان  به تفکیک سابقه کار

بازه دریافتی (ریال)	متوسط دریافتی (ریال)	سابقه کار	مترجم
۹,۰۰۰,۰۰۰ تا ۵,۴۰۰,۰۰۰	۷,۰۰۰,۰۰۰	۱-۰ سال	
۱۵,۶۰۰,۰۰۰ تا ۶,۰۰۰,۰۰۰	۷,۵۰۰,۰۰۰	۷-۱ سال	
۱۵,۰۰۰,۰۰۰ تا ۶,۰۰۰,۰۰۰	۱۰,۷۰۰,۰۰۰	۱۵-۷ سال	
۱۶,۵۰۰,۰۰۰ تا ۶,۱۰۰,۰۰۰	۱۲,۰۰۰,۰۰۰	بیش از ۱۵ سال	

دریافتی ماهانه طراحان و هنرمندان\*



بازه رایج دریافتی (ریال)		نمونه سمت‌ها		متوسط دریافتی	طراحی وهنر
حداکثر	حداقل	طراح صنعتی	گرافیبست	۹/۵ میلیون ریال	
		طراح لباس	طراح		
		ایده‌پرداز	عکاس		
		مدیر هنری	انیماتور		
		مدیر واحد طراحی	ناظر چاپ		
		مدیر تولید	طراح داخلی		
۱۸,۰۰۰,۰۰۰	۶,۳۰۰,۰۰۰		اپراتور چاپ		

\* تعداد جامعه آماری: ۱۴۵ نفر  
استخدام تمام‌وقت در تهران (بهمن ۹۲)



## دریافتی ماهانه طراحان و هنرمندان



به تفکیک سابقه کار

بازه دریافتی (ریال)	متوسط دریافتی (ریال)	سابقه کار
۵,۸۰۰,۰۰۰ تا ۸,۸۰۰,۰۰۰	۶,۸۰۰,۰۰۰	۰-۱ سال
۶,۰۰۰,۰۰۰ تا ۱۴,۲۰۰,۰۰۰	۹,۰۰۰,۰۰۰	۱-۷ سال
۸,۰۰۰,۰۰۰ تا ۲۰,۰۰۰,۰۰۰	۱۲,۰۰۰,۰۰۰	۷-۱۵ سال

طراحی  
و هنر

## دریافتی ماهانه متخصصان روابط عمومی\*



بازه رایج دریافتی (ریال)		نمونه سمت‌ها	متوسط دریافتی
حداکثر	حداقل	کارشناس اطلاع‌رسانی کارشناس روابط عمومی مدیر امور بین‌الملل مدیر روابط عمومی مدیر ارتباطات	۱۱ میلیون ریال
۲۸,۶۰۰,۰۰۰	۷,۰۰۰,۰۰۰	کارشناس ارشد ارتباطات مدیر روابط عمومی مدیر امور بین‌الملل مشاور روابط عمومی مدیر ارتباطات	<b>روابط عمومی</b>

\* تعداد جامعه آماری: ۵۸ نفر  
استخدام تمام‌وقت در تهران (بهمن ۹۲)

## دریافتی ماهانه وکلا و کارشناسان حقوقی\*



### حقوقی

متوسط دریافتی

۱۹  
میلیون ریال

نمونه سمت‌ها

کارشناس حقوقی  
کارشناس قرارداد  
وکیل  
مشاور حقوقی  
مدیر حقوقی

بازه رایج دریافتی (ریال)

حداکثر	حداقل
۴۰,۰۰۰,۰۰۰	۷,۹۰۰,۰۰۰

## دریافتی ماهانه مدیران عامل، مدیران اجرایی و معاونین\*



بازه رایج دریافتی (ریال)		نمونه سمت‌ها	متوسط دریافتی	مدیر عامل، مدیر اجرایی و معاونت
حداکثر	حداقل	مدیر عامل مدیر اجرایی هیئت مدیره معاونت	۴۲ میلیون ریال	
۱۰۰,۰۰۰,۰۰۰	۱۵,۰۰۰,۰۰۰			

\* تعداد جامعه آماری: ۳۰۷ نفر  
استخدام تمام‌وقت در تهران (بهمن ۹۲)

به تفکیک سابقه کار

## دریافتی ماهانه مدیران عامل، مدیران اجرایی و معاونین



بازه دریافتی (ریال)	متوسط دریافتی (ریال)	سابقه کار	مدیر عامل، مدیر اجرایی و معاونت
۱۰,۰۰۰,۰۰۰ تا ۴۰,۰۰۰,۰۰۰	۲۰,۰۰۰,۰۰۰	۱-۷ سال	
۱۵,۰۰۰,۰۰۰ تا ۸۵,۰۰۰,۰۰۰	۴۰,۰۰۰,۰۰۰	۷-۱۵ سال	
۳۰,۰۰۰,۰۰۰ تا ۱۵۰,۰۰۰,۰۰۰	۵۰,۰۰۰,۰۰۰	بیش از ۱۵ سال	

IRANTALENT.com

# درباره ایران تلنت



## IranTalent از نگاه کارجویان



ابزاری کاربردی برای ساخت رزومه حرفه ای منطبق با  
استانداردهای بین المللی



راهی مطمئن برای ارسال رزومه به مدیران شرکتهای  
معتبر، بدون نیاز به معرف و آشنا



فضایی برای اطلاع از آخرین فرصتهای شغلی در معتبرترین  
شرکتهای ایرانی و خارجی



## IranTalent از نگاه کارفرمایان



منتخب بیش از ۱۵۰۰ شرکت معتبر ایرانی و خارجی به عنوان منبعی برای جذب نیروی متخصص



راهی برای دسترسی به بیش از نیم میلیون رزومه به صورت آنلاین



فضایی برای آگهی موقعیت‌های شغلی و جذب بهترین‌های ایران







 IRANTALENT.com

بزرگترین سایت استخدامی ایران

پل ارتباطی بین مدیران و متخصصان،  
و معتبرترین شرکتهای ایرانی و خارجی



**+98 21 2277 7704**



**+98 21 2277 7708**



**research@irantalent.com**



**www.irantalent.com**

[www.irantalent.com](http://www.irantalent.com)