



شاخص های تولید کننده بخش های خدمات در سال ۱۴۰۴

گردآوری : سایت مترور
مهندس احمد رضا جعفرزاده



به همراه فایل اکسل شاخص های بخش خدمات از سال ۱۳۹۰ تا پایان ۱۴۰۴





شاخص قیمت تولیدکننده بخش‌های خدمات - فصل زمستان ۱۴۰۴

(بر مبنای سال پایه ۱۴۰۰)

شاخص قیمت کل

در فصل زمستان ۱۴۰۴، شاخص قیمت تولیدکننده بخش‌های خدمات ۴۶۵.۰ می‌باشد که نسبت به فصل قبل (تورم فصلی) ۱۱.۷ درصد، نسبت به فصل مشابه سال قبل (تورم نقطه به نقطه) ۴۹.۷ درصد و در چهار فصل منتهی به فصل جاری نسبت به دوره مشابه سال قبل (تورم سالانه) ۴۴.۵ درصد افزایش داشته است.

افزایش تورم فصلی

در فصل زمستان ۱۴۰۴، درصد تغییرات شاخص قیمت تولیدکننده بخش‌های خدمات نسبت به فصل قبل (تورم فصلی) ۱۱.۷ درصد می‌باشد که در مقایسه با همین اطلاع در فصل قبل (۱۰.۲ درصد)، ۱.۵ واحد درصد افزایش داشته است. به عبارتی، میانگین قیمت دریافتی توسط ارائه‌دهندگان خدمات به ازای تولید خدماتشان در داخل کشور، در فصل زمستان ۱۴۰۴ نسبت به فصل قبل، ۱۱.۷ درصد افزایش دارد. در این فصل بیش‌ترین تورم فصلی با ۲۴.۹ درصد مربوط به گروه "فعالیت‌های خدماتی مربوط به تامین جا و غذا" و کم‌ترین تورم فصلی با ۰.۱ درصد مربوط به گروه "آبرسانی، مدیریت پسماند، فاضلاب و فعالیت‌های تصفیه" می‌باشد.

افزایش تورم نقطه به نقطه

در فصل زمستان ۱۴۰۴، درصد تغییرات شاخص قیمت تولیدکننده بخش‌های خدمات نسبت به فصل مشابه سال قبل (تورم نقطه به نقطه) ۴۹.۷ درصد می‌باشد که در مقایسه با همین اطلاع در فصل قبل (۴۵.۱ درصد)، ۴.۶ واحد درصد افزایش داشته است. به عبارتی، میانگین قیمت دریافتی توسط ارائه‌دهندگان خدمات به ازای تولید خدماتشان در داخل کشور، در فصل زمستان ۱۴۰۴ نسبت به فصل مشابه سال قبل، ۴۹.۷ درصد افزایش دارد. در این فصل بیش‌ترین تورم نقطه به نقطه با ۶۹.۹ درصد مربوط به گروه "فعالیت‌های خدماتی مربوط به تامین جا و غذا" و کم‌ترین تورم نقطه به نقطه با ۳۰.۰ درصد مربوط به گروه "اطلاعات و ارتباطات" می‌باشد.

افزایش تورم سالانه

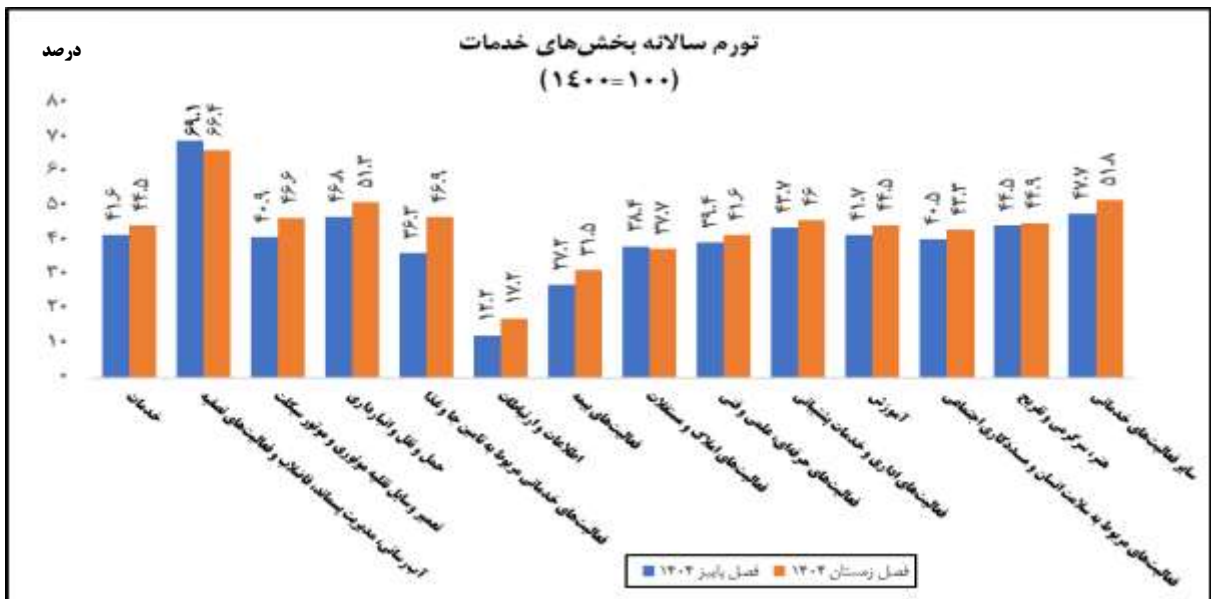
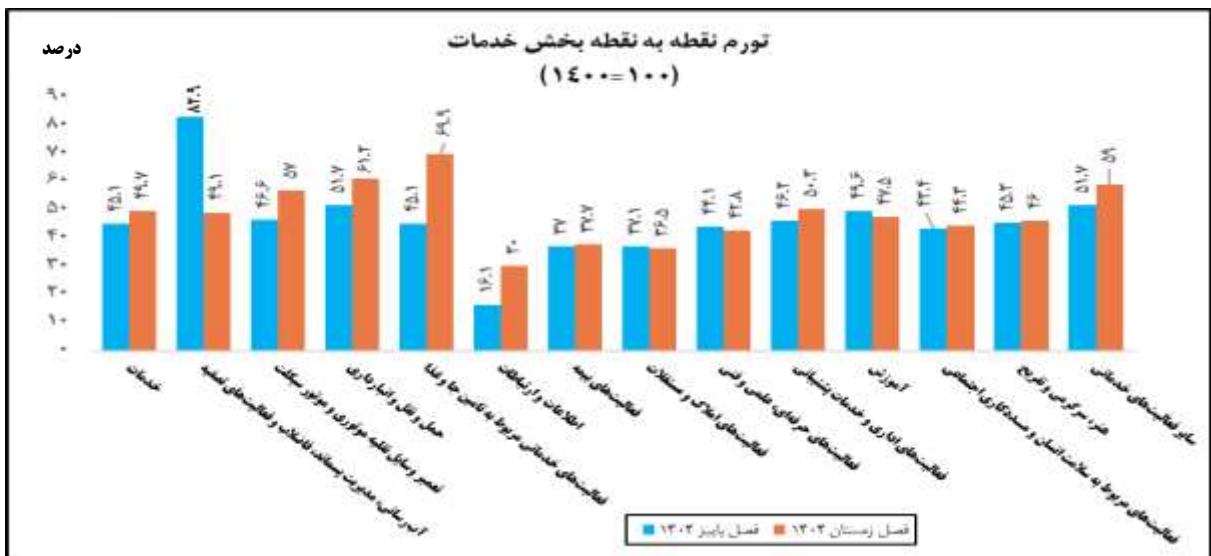
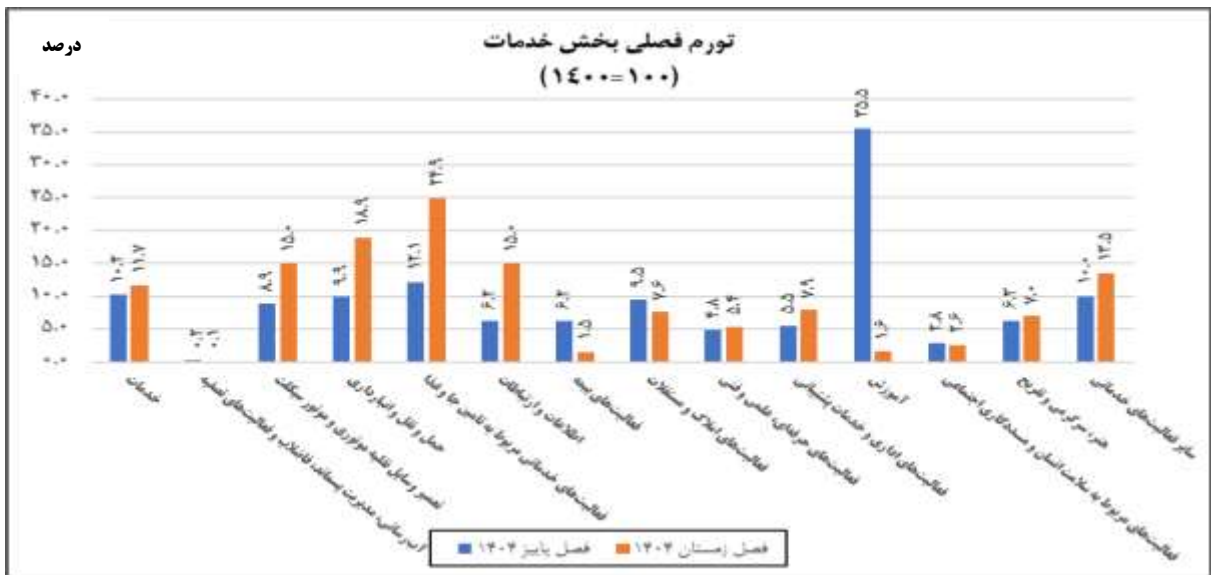
در فصل زمستان ۱۴۰۴، درصد تغییرات شاخص قیمت تولیدکننده بخش‌های خدمات در چهار فصل منتهی به فصل زمستان ۱۴۰۴ نسبت به مدت مشابه در سال قبل ۴۴.۵ درصد می‌باشد که در مقایسه با همین اطلاع در فصل قبل (۴۱.۶ درصد)، ۲.۹ واحد درصد افزایش داشته است. به عبارتی، میانگین قیمت دریافتی توسط ارائه‌دهندگان خدمات به ازای تولید خدماتشان در داخل کشور، در چهار فصل منتهی به فصل زمستان ۱۴۰۴ نسبت به دوره مشابه سال قبل، ۴۴.۵ درصد افزایش دارد. در این فصل بیش‌ترین تورم سالانه با ۶۶.۴ درصد مربوط به گروه "آبرسانی، مدیریت پسماند، فاضلاب و فعالیت‌های تصفیه" و کم‌ترین تورم سالانه با ۱۷.۲ درصد مربوط به گروه "اطلاعات و ارتباطات" می‌باشد.

(۱۴۰۰=۱۰۰)

۱- شاخص قیمت تولیدکننده کل خدمات و بخش‌های اصلی و درصد تغییرات آن‌ها - کل کشور

درصد تغییر پاییز ۱۴۰۴			درصد تغییر زمستان ۱۴۰۴			شاخص فصل زمستان ۱۴۰۴	ضریب اهمیت	شرح
در چهار فصل منتهی به فصل جاری نسبت به دوره مشابه سال قبل (تورم نقطه به نقطه)	نسبت به فصل مشابه سال قبل (تورم فصلی)	نسبت به فصل منتهی به فصل جاری نسبت به دوره مشابه سال قبل (تورم سالانه)	نسبت به فصل مشابه سال قبل (تورم نقطه به نقطه)	نسبت به فصل منتهی به فصل جاری نسبت به دوره مشابه سال قبل (تورم سالانه)	نسبت به فصل قبل (تورم فصلی)			
۴۱.۶	۴۵.۱	۱۰.۲	۴۴.۵	۴۹.۷	۱۱.۷	۶۶۵.۰	۱۰۰.۰	کل بخش خدمات
۶۹.۱	۸۲.۹	۰.۲	۶۶.۴	۴۹.۱	۰.۱	۵۵۵.۷	۱.۲	آبرسانی، مدیریت پسماند، فاضلاب و فعالیت‌های تصفیه
۴۰.۹	۴۶.۶	۸.۹	۴۶.۶	۵۷.۰	۱۵.۰	۵۰۱.۵	۳.۶	تعمیر وسایل نقلیه موتوری و موتور سیکلت
۴۶.۸	۵۱.۷	۹.۹	۵۱.۳	۶۱.۲	۱۸.۹	۵۶۶.۷	۳۱.۸	حمل و نقل و انبارداری
۳۶.۳	۴۵.۱	۱۲.۱	۴۶.۹	۶۹.۹	۲۴.۹	۷۰۹.۰	۲.۶	فعالیت‌های خدماتی مربوط به تامین جا و غذا
۱۲.۲	۱۶.۱	۶.۲	۱۷.۲	۳۰.۰	۱۵.۰	۱۹۲.۷	۵.۴	اطلاعات و ارتباطات
۲۷.۲	۳۷.۰	۶.۲	۳۱.۵	۳۷.۷	۱.۵	۲۷۹.۱	۲.۱	فعالیت‌های بیمه
۳۸.۴	۳۷.۱	۹.۵	۳۷.۷	۳۶.۵	۷.۶	۴۲۹.۵	۲۸.۲	فعالیت‌های املاک و مستغلات
۳۹.۴	۴۴.۱	۴.۸	۴۱.۶	۴۲.۸	۵.۴	۳۶۷.۸	۳.۹	فعالیت‌های حرفه‌ای، علمی و فنی
۴۳.۷	۴۶.۲	۵.۵	۴۶.۰	۵۰.۳	۷.۹	۵۱۷.۴	۰.۹	فعالیت‌های اداری و خدمات پشتیبانی
۴۱.۷	۴۹.۶	۳۵.۵	۴۴.۵	۴۷.۵	۱.۶	۴۵۲.۱	۷.۲	آموزش
۴۰.۵	۴۳.۴	۲.۸	۴۳.۳	۴۴.۳	۲.۶	۳۶۶.۲	۱۰.۶	فعالیت‌های مربوط به سلامت انسان و مددکاری اجتماعی
۴۴.۵	۴۵.۳	۶.۳	۴۴.۹	۴۶.۰	۷.۰	۴۷۹.۳	۰.۶	هنر، سرگرمی و تفریح
۴۷.۷	۵۱.۷	۱۰.۰	۵۱.۸	۵۹.۰	۱۳.۵	۵۶۰.۳	۱.۹	سایر فعالیت‌های خدماتی

ماخذ - مرکز آمار ایران





شاخص قیمت تولیدکننده بخش‌های خدمات - فصل پاییز ۱۴۰۴ (بر مبنای سال پایه ۱۴۰۰)

شاخص قیمت کل

در فصل پاییز ۱۴۰۴، شاخص قیمت تولیدکننده بخش‌های خدمات ۴۱۶.۳ می‌باشد که نسبت به فصل قبل (تورم فصلی) ۱۰.۲ درصد، نسبت به فصل مشابه سال قبل (تورم نقطه به نقطه) ۴۵.۱ درصد و در ۴ فصل منتهی به فصل جاری نسبت به دوره مشابه سال قبل (تورم سالانه) ۴۱.۶ درصد افزایش داشته است.

افزایش تورم فصلی

در فصل پاییز ۱۴۰۴، درصد تغییرات شاخص قیمت تولیدکننده بخش‌های خدمات نسبت به فصل قبل (تورم فصلی) ۱۰.۲ درصد می‌باشد که در مقایسه با همین اطلاع در فصل قبل (۹.۸ درصد)، ۰.۴ واحد درصد افزایش داشته است. به عبارتی، میانگین قیمت دریافتی توسط ارائه‌دهندگان خدمات به ازای تولید خدماتشان در داخل کشور، در فصل پاییز ۱۴۰۴ نسبت به فصل قبل، ۱۰.۲ درصد افزایش دارد. در این فصل بیش‌ترین تورم فصلی با ۳۵.۵ درصد مربوط به گروه "آموزش" و کم‌ترین تورم فصلی با ۰.۲ درصد مربوط به گروه "آبرسانی، مدیریت پسماند، فاضلاب و فعالیت‌های تصفیه" می‌باشد.

افزایش تورم نقطه به نقطه

در فصل پاییز ۱۴۰۴، درصد تغییرات شاخص قیمت تولیدکننده بخش‌های خدمات نسبت به فصل مشابه سال قبل (تورم نقطه به نقطه) ۴۵.۱ درصد می‌باشد که در مقایسه با همین اطلاع در فصل قبل (۴۲.۰ درصد)، ۳.۱ واحد درصد افزایش داشته است. به عبارتی، میانگین قیمت دریافتی توسط ارائه‌دهندگان خدمات به ازای تولید خدماتشان در داخل کشور، در فصل پاییز ۱۴۰۴ نسبت به فصل مشابه سال قبل، ۴۵.۱ درصد افزایش دارد. در این فصل بیش‌ترین تورم نقطه به نقطه با ۸۲.۹ درصد مربوط به گروه "آبرسانی، مدیریت پسماند، فاضلاب و فعالیت‌های تصفیه" و کم‌ترین تورم نقطه به نقطه با ۱۶.۱ درصد مربوط به گروه "اطلاعات و ارتباطات" می‌باشد.

افزایش تورم سالانه

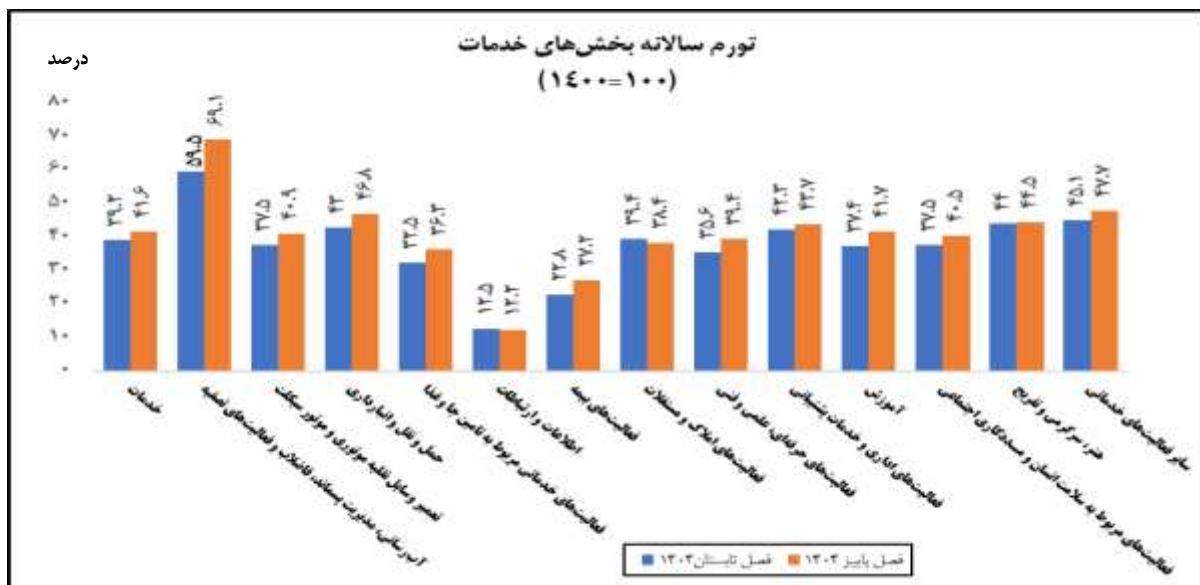
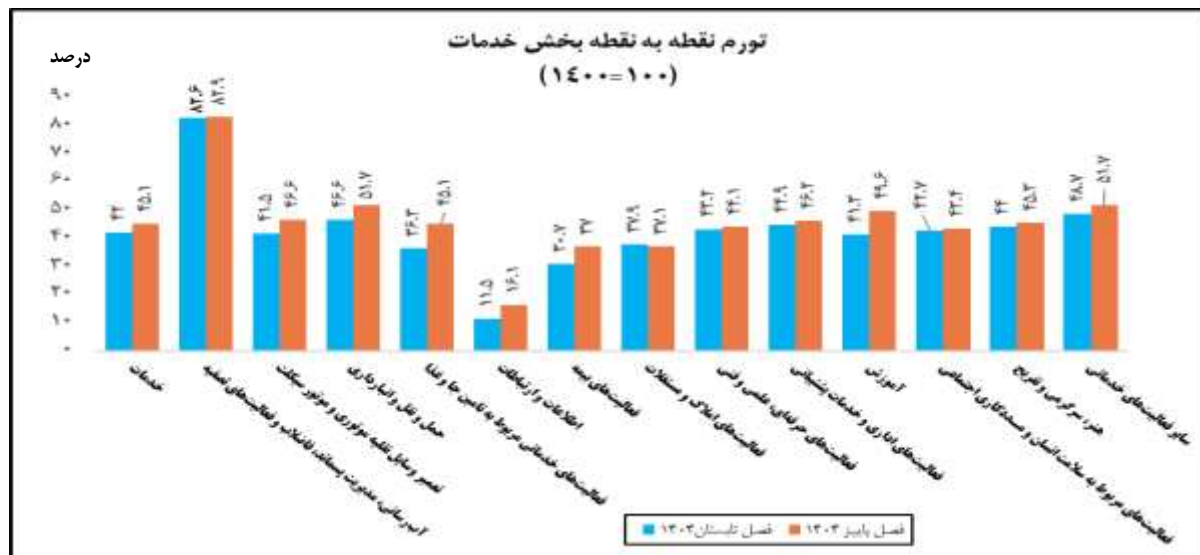
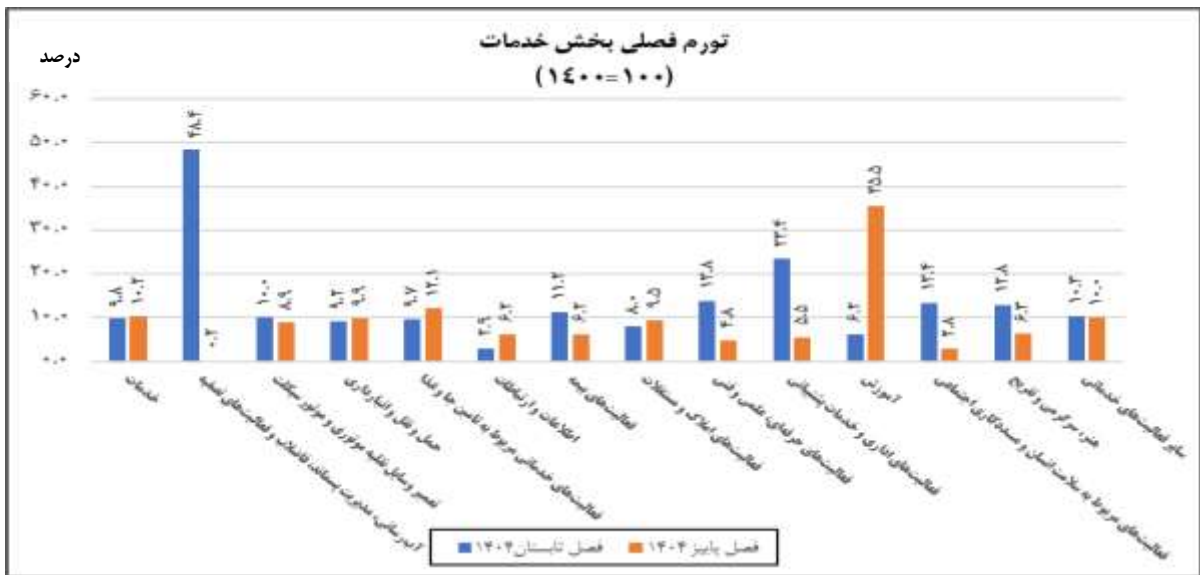
در فصل پاییز ۱۴۰۴، درصد تغییرات شاخص قیمت تولیدکننده بخش‌های خدمات در چهار فصل منتهی به فصل پاییز ۱۴۰۴ نسبت به مدت مشابه در سال قبل ۴۱.۶ درصد می‌باشد که در مقایسه با همین اطلاع در فصل قبل (۳۹.۲ درصد)، ۲.۴ واحد درصد افزایش داشته است. به عبارتی، میانگین قیمت دریافتی توسط ارائه‌دهندگان خدمات به ازای تولید خدماتشان در داخل کشور، در چهار فصل منتهی به فصل پاییز ۱۴۰۴ نسبت به دوره مشابه سال قبل، ۴۱.۶ درصد افزایش دارد. در این فصل بیش‌ترین تورم سالانه با ۶۹.۱ درصد مربوط به گروه "آبرسانی، مدیریت پسماند، فاضلاب و فعالیت‌های تصفیه" و کم‌ترین تورم سالانه با ۱۲.۲ درصد مربوط به گروه "اطلاعات و ارتباطات" می‌باشد.

(۱۴۰۰=۱۰۰)

۱- شاخص قیمت تولیدکننده کل خدمات و بخش‌های اصلی و درصد تغییرات آن‌ها - کل کشور

درصد تغییر تابستان ۱۴۰۴			درصد تغییر پاییز ۱۴۰۴			شاخص فصل پاییز ۱۴۰۴	ضریب اهمیت	شرح
در چهار فصل منتهی به فصل جاری نسبت به دوره مشابه سال قبل (تورم نقطه به نقطه)	نسبت به فصل مشابه سال قبل (تورم فصلی)	نسبت به فصل قبل (تورم فصلی)	در چهار فصل منتهی به فصل جاری نسبت به دوره مشابه سال قبل (تورم سالانه)	نسبت به فصل مشابه سال قبل (تورم نقطه به نقطه)	نسبت به فصل قبل (تورم فصلی)			
۳۹.۲	۴۲.۰	۹.۸	۴۱.۶	۴۵.۱	۱۰.۲	۴۱۶.۳	۱۰۰.۰	کل بخش خدمات
۵۹.۵	۸۲.۶	۴۸.۴	۶۹.۱	۸۲.۹	۰.۲	۵۵۵.۲	۱.۲	آبرسانی، مدیریت پسماند، فاضلاب و فعالیت‌های تصفیه
۳۷.۵	۴۱.۵	۱۰.۰	۴۰.۹	۴۶.۶	۸.۹	۴۳۶.۱	۳.۶	تعمیر وسایل نقلیه موتوری و موتور سیکلت
۴۳.۰	۴۶.۶	۹.۲	۴۶.۸	۵۱.۷	۹.۹	۴۷۶.۶	۳۱.۸	حمل و نقل و انبارداری
۳۲.۵	۳۶.۳	۹.۷	۳۶.۳	۴۵.۱	۱۲.۱	۵۶۷.۵	۲.۶	فعالیت‌های خدماتی مربوط به تامین جا و غذا
۱۲.۵	۱۱.۵	۲.۹	۱۲.۲	۱۶.۱	۶.۲	۱۶۷.۶	۵.۴	اطلاعات و ارتباطات
۲۲.۸	۳۰.۷	۱۱.۲	۲۷.۲	۳۷.۰	۶.۲	۲۷۴.۹	۲.۱	فعالیت‌های بیمه
۳۹.۴	۳۷.۹	۸.۰	۳۸.۴	۳۷.۱	۹.۵	۳۹۹.۳	۲۸.۲	فعالیت‌های املاک و مستغلات
۳۵.۶	۴۳.۲	۱۳.۸	۳۹.۴	۴۴.۱	۴.۸	۳۴۸.۹	۳.۹	فعالیت‌های حرفه‌ای، علمی و فنی
۴۲.۳	۴۴.۹	۲۳.۴	۴۳.۷	۴۶.۲	۵.۵	۴۷۹.۶	۰.۹	فعالیت‌های اداری و خدمات پشتیبانی
۳۷.۴	۴۱.۳	۶.۲	۴۱.۷	۴۹.۶	۳۵.۵	۴۴۵.۲	۷.۲	آموزش
۳۷.۵	۴۲.۷	۱۳.۴	۴۰.۵	۴۳.۴	۲.۸	۳۵۶.۸	۱۰.۶	فعالیت‌های مربوط به سلامت انسان و مددکاری اجتماعی
۴۴.۰	۴۴.۰	۱۲.۸	۴۴.۵	۴۵.۳	۶.۳	۴۴۷.۷	۰.۶	هنر، سرگرمی و تفریح
۴۵.۱	۴۸.۷	۱۰.۳	۴۷.۷	۵۱.۷	۱۰.۰	۴۹۳.۵	۱.۹	سایر فعالیت‌های خدماتی

ماخذ - مرکز آمار ایران





شاخص قیمت تولیدکننده بخش‌های خدمات - فصل تابستان ۱۴۰۴

(بر مبنای سال پایه ۱۴۰۰)

شاخص قیمت کل

در فصل تابستان ۱۴۰۴، شاخص قیمت تولیدکننده بخش‌های خدمات ۳۷۸.۵ می‌باشد که نسبت به فصل قبل (تورم فصلی) ۹.۸ درصد، نسبت به فصل مشابه سال قبل (تورم نقطه به نقطه) ۴۲.۰ درصد و در ۴ فصل منتهی به فصل جاری نسبت به دوره مشابه سال قبل (تورم سالانه) ۳۹.۱ درصد افزایش داشته است.

کاهش تورم فصلی

در فصل تابستان ۱۴۰۴، درصد تغییرات شاخص قیمت تولیدکننده بخش‌های خدمات نسبت به فصل قبل (تورم فصلی) ۹.۸ درصد می‌باشد که در مقایسه با همین اطلاع در فصل قبل (۱۰.۸ درصد)، ۱ واحد درصد کاهش داشته است. به عبارتی، میانگین قیمت دریافتی توسط ارائه‌دهندگان خدمات به ازای تولید خدماتشان در داخل کشور، در فصل تابستان ۱۴۰۴ نسبت به فصل قبل، ۹.۸ درصد افزایش دارد. در این فصل بیش‌ترین تورم فصلی با ۴۸.۵ درصد مربوط به گروه "آبرسانی، مدیریت پسماند، فاضلاب و فعالیتهای تصفیه" و کم‌ترین تورم فصلی با ۲.۹ درصد مربوط به گروه "اطلاعات و ارتباطات" می‌باشد.

افزایش تورم نقطه به نقطه

در فصل تابستان ۱۴۰۴، درصد تغییرات شاخص قیمت تولیدکننده بخش‌های خدمات نسبت به فصل مشابه سال قبل (تورم نقطه به نقطه) ۴۲.۰ درصد می‌باشد که در مقایسه با همین اطلاع در فصل قبل (۳۹.۷ درصد)، ۲.۳ واحد درصد افزایش داشته است. به عبارتی، میانگین قیمت دریافتی توسط ارائه‌دهندگان خدمات به ازای تولید خدماتشان در داخل کشور، در فصل تابستان ۱۴۰۴ نسبت به فصل مشابه سال قبل، ۴۲.۰ درصد افزایش دارد. در این فصل بیش‌ترین تورم نقطه به نقطه با ۸۲.۶ درصد مربوط به گروه "آبرسانی، مدیریت پسماند، فاضلاب و فعالیتهای تصفیه" و کم‌ترین تورم نقطه به نقطه با ۱۱.۳ درصد مربوط به گروه "اطلاعات و ارتباطات" می‌باشد.

افزایش تورم سالانه

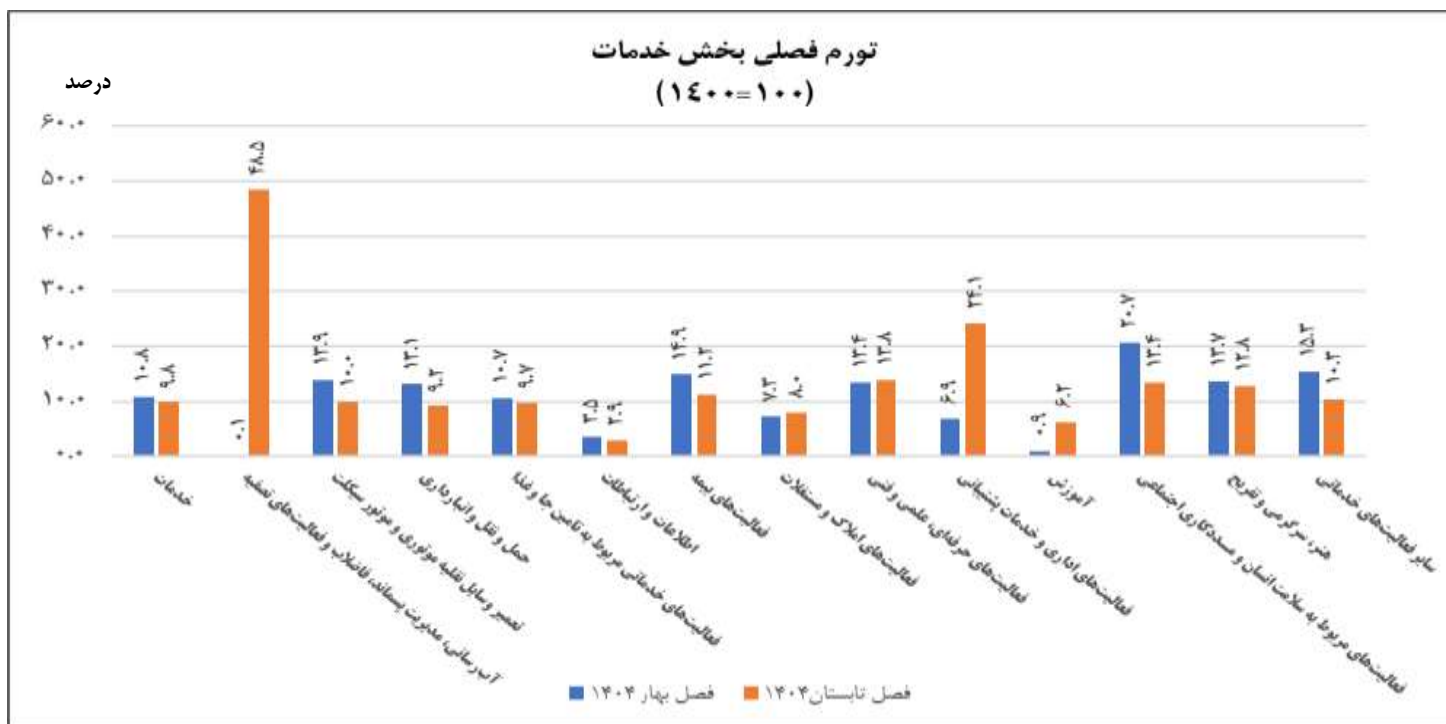
در فصل تابستان ۱۴۰۴، درصد تغییرات شاخص قیمت تولیدکننده بخش‌های خدمات در چهار فصل منتهی به فصل تابستان ۱۴۰۴ نسبت به مدت مشابه در سال قبل ۳۹.۱ درصد می‌باشد که در مقایسه با همین اطلاع در فصل قبل (۳۷.۹ درصد)، ۱.۲ واحد درصد افزایش داشته است. به عبارتی، میانگین قیمت دریافتی توسط ارائه‌دهندگان خدمات به ازای تولید خدماتشان در داخل کشور، در چهار فصل منتهی به فصل تابستان ۱۴۰۴ نسبت به دوره مشابه سال قبل، ۳۹.۱ درصد افزایش دارد. در این فصل بیش‌ترین تورم سالانه با ۵۹.۵ درصد مربوط به گروه "آبرسانی، مدیریت پسماند، فاضلاب و فعالیتهای تصفیه" و کم‌ترین تورم سالانه با ۱۲.۴ درصد مربوط به گروه "اطلاعات و ارتباطات" می‌باشد.

(۱۴۰۰=۱۰۰)

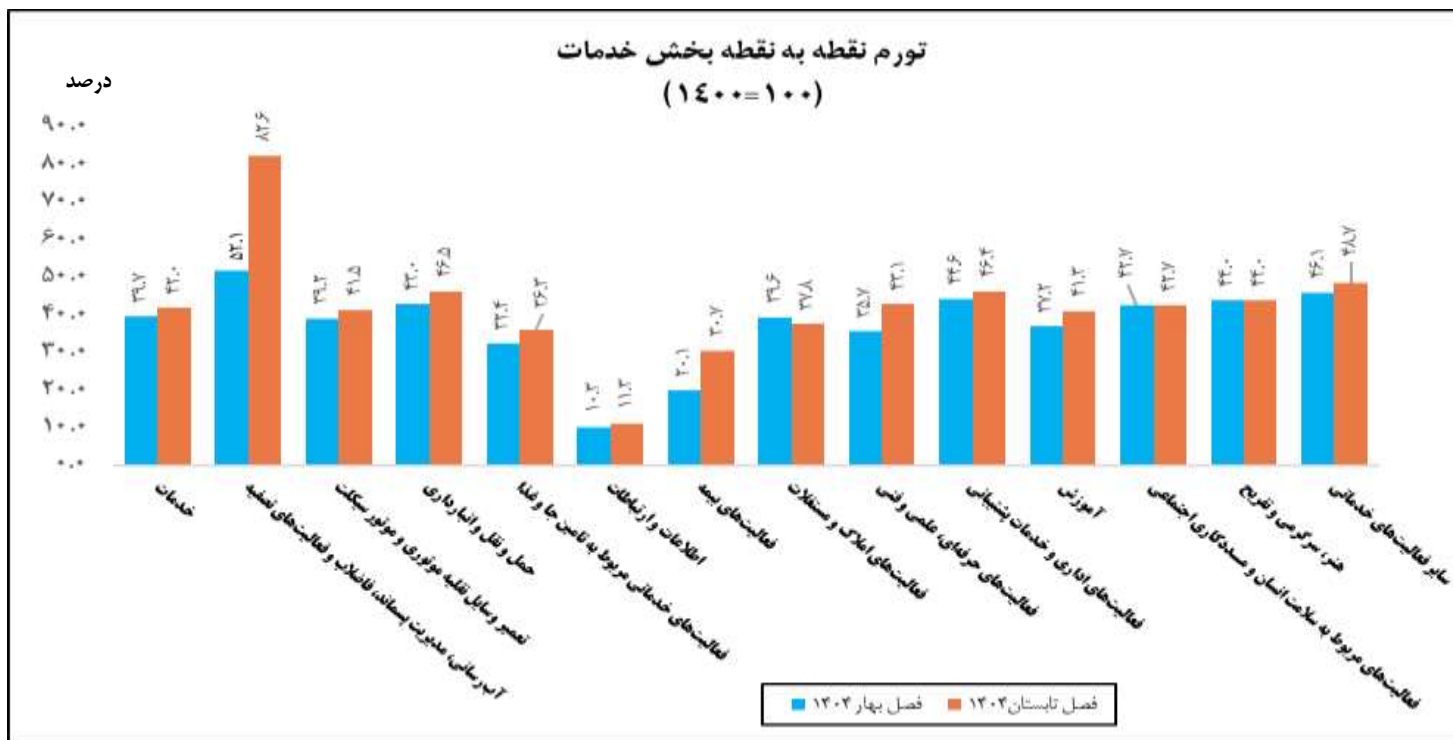
۱- شاخص قیمت تولیدکننده کل خدمات و بخش‌های اصلی و درصد تغییرات آن‌ها - کل کشور

درصد تغییر بهار ۱۴۰۴			درصد تغییر تابستان ۱۴۰۴			شاخص فصل تابستان ۱۴۰۴	ضریب اهمیت	شرح
در چهار فصل منتهی به فصل جاری نسبت به دوره مشابه سال قبل (تورم سالانه)	نسبت به فصل مشابه سال قبل (تورم نقطه به نقطه)	نسبت به فصل قبل (تورم فصلی)	در چهار فصل منتهی به فصل جاری نسبت به دوره مشابه سال قبل (تورم سالانه)	نسبت به فصل مشابه سال قبل (تورم نقطه به نقطه)	نسبت به فصل قبل (تورم فصلی)			
۳۷.۹	۳۹.۷	۱۰.۸	۳۹.۱	۴۲.۰	۹.۸	۳۷۸.۵	۱۰۰.۰	کل بخش خدمات
۴۸.۱	۵۲.۱	۰.۱	۵۹.۵	۸۲.۶	۴۸.۵	۵۵۳.۶	۱.۲	آبرسانی، مدیریت پسماند، فاضلاب و فعالیت‌های تصفیه
۲۵.۷	۳۹.۲	۱۳.۹	۳۷.۵	۴۱.۵	۱۰.۰	۳۹۸.۲	۳.۶	تعمیر وسایل نقلیه موتوری و موتور سیکلت
۴۰.۰	۴۳.۰	۱۳.۱	۴۲.۷	۴۶.۵	۹.۲	۴۳۵.۱	۳۱.۸	حمل و نقل و انبارداری
۳۲.۰	۳۲.۴	۱۰.۷	۳۲.۵	۳۶.۳	۹.۷	۵۰۶.۴	۲.۶	فعالیت‌های خدماتی مربوط به تامین جا و غذا
۱۳.۷	۱۰.۳	۳.۵	۱۲.۴	۱۱.۳	۲.۹	۱۵۷.۲	۵.۴	اطلاعات و ارتباطات
۲۲.۲	۲۰.۱	۱۴.۹	۲۲.۸	۳۰.۷	۱۱.۲	۲۵۸.۵	۲.۱	فعالیت‌های بیمه
۴۱.۱	۳۹.۶	۷.۳	۳۹.۳	۳۷.۸	۸.۰	۳۶۵.۱	۲۸.۲	فعالیت‌های املاک و مستغلات
۳۱.۶	۳۵.۷	۱۳.۴	۳۵.۶	۴۳.۱	۱۳.۸	۳۳۲.۸	۳.۹	فعالیت‌های حرفه‌ای، علمی و فنی
۴۴.۲	۴۴.۶	۶.۹	۴۴.۱	۴۶.۴	۲۴.۱	۴۷۹.۳	۰.۹	فعالیت‌های اداری و خدمات پشتیبانی
۳۶.۴	۳۷.۲	۰.۹	۳۷.۴	۴۱.۳	۶.۲	۳۲۸.۶	۷.۲	آموزش
۳۴.۵	۴۲.۷	۲۰.۷	۳۷.۵	۴۲.۷	۱۳.۴	۳۴۷.۲	۱۰.۶	فعالیت‌های مربوط به سلامت انسان و مددکاری اجتماعی
۴۴.۰	۴۴.۰	۱۳.۷	۴۴.۰	۴۴.۰	۱۲.۸	۴۲۳.۲	۰.۶	هنر، سرگرمی و تفریح
۴۳.۱	۴۶.۱	۱۵.۳	۴۵.۱	۴۸.۷	۱۰.۳	۴۴۹.۳	۱.۹	سایر فعالیت‌های خدماتی

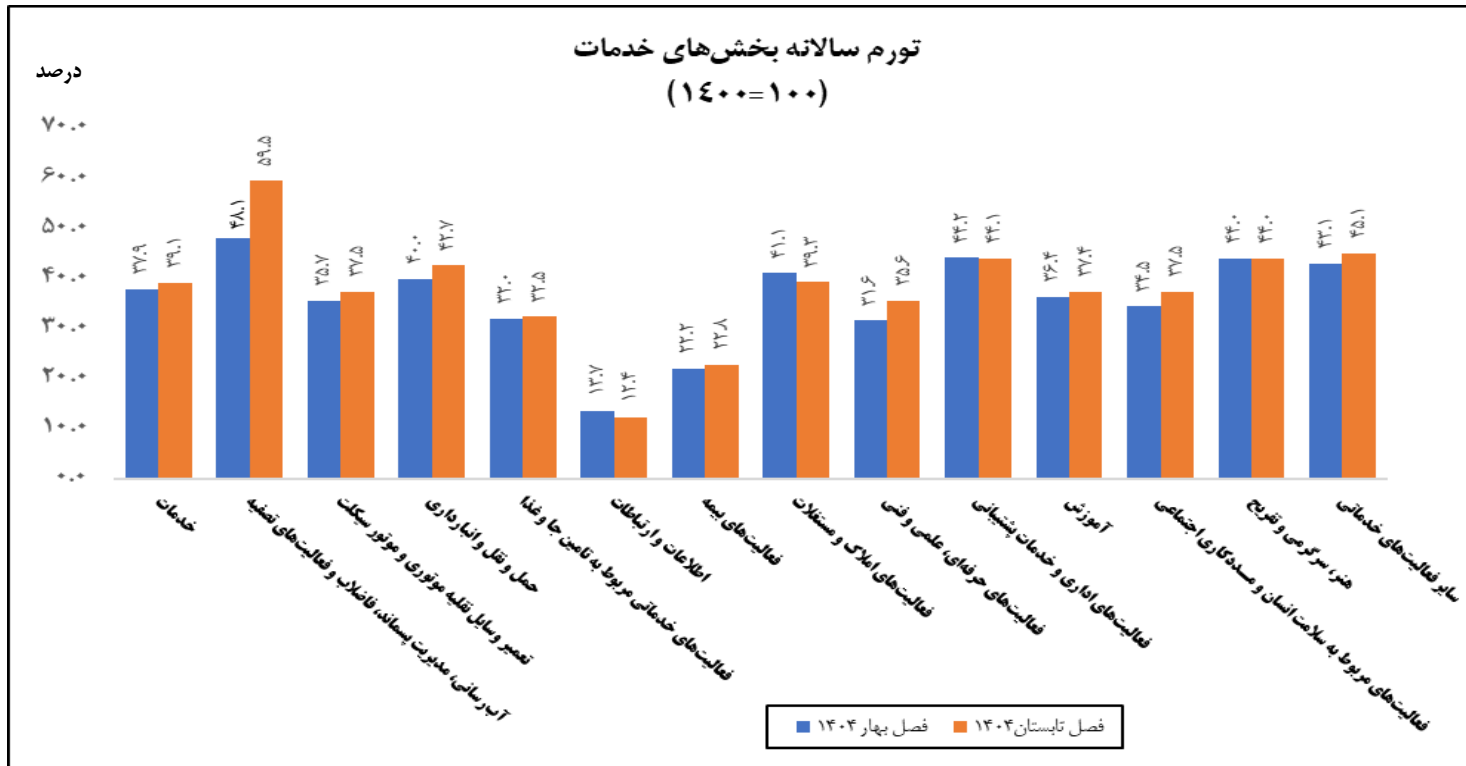
ماخذ - مرکز آمار ایران



مبنا: جدول شماره ۱



مبنا: جدول شماره ۱



مبنا: جدول شماره ۱



شاخص قیمت تولیدکننده بخش‌های خدمات - خرداد ۱۴۰۴

(بر مبنای سال پایه ۱۳۹۵)

شاخص قیمت کل

در خرداد ۱۴۰۴، شاخص قیمت تولیدکننده بخش‌های خدمات ۱۶۰۵.۵ می‌باشد که نسبت به ماه قبل (تورم ماهانه) ۴.۳ درصد، نسبت به ماه مشابه سال قبل (تورم نقطه به نقطه) ۴۰.۷ درصد و در ۱۲ ماه منتهی به ماه جاری نسبت به دوره مشابه سال قبل (تورم سالانه) ۳۶.۸ درصد افزایش داشته است.

تورم ماهانه

در خرداد ۱۴۰۴، درصد تغییرات شاخص قیمت تولیدکننده بخش‌های خدمات نسبت به ماه قبل (تورم ماهانه) ۴.۳ درصد می‌باشد. به عبارتی، میانگین قیمت دریافتی توسط ارائه‌دهندگان خدمات به ازای تولید خدماتشان در داخل کشور، در خرداد ۱۴۰۴ نسبت به ماه قبل، ۴.۳ درصد افزایش دارد. در این ماه بیش‌ترین تورم ماهانه با ۷.۲ درصد مربوط به گروه "فعالیت‌های حرفه‌ای، علمی و فنی" و کم‌ترین تورم ماهانه با ۰.۱ درصد مربوط به گروه "آبرسانی، مدیریت پسماند، فاضلاب و فعالیت‌های تصفیه" می‌باشد.

تورم نقطه به نقطه

در خرداد ۱۴۰۴، درصد تغییرات شاخص قیمت تولیدکننده بخش‌های خدمات نسبت به ماه مشابه سال قبل (تورم نقطه به نقطه) ۴۰.۷ درصد می‌باشد. به عبارتی، میانگین قیمت دریافتی توسط ارائه‌دهندگان خدمات به ازای تولید خدماتشان در داخل کشور، در خرداد ۱۴۰۴ نسبت به ماه مشابه سال قبل، ۴۰.۷ درصد افزایش دارد. در این ماه بیش‌ترین تورم نقطه به نقطه با ۵۳.۵ درصد مربوط به گروه "فعالیت‌های اداری و خدمات پشتیبانی" و کم‌ترین تورم نقطه به نقطه با ۲۴.۹ درصد مربوط به گروه "اطلاعات و ارتباطات" می‌باشد.

تورم سالانه

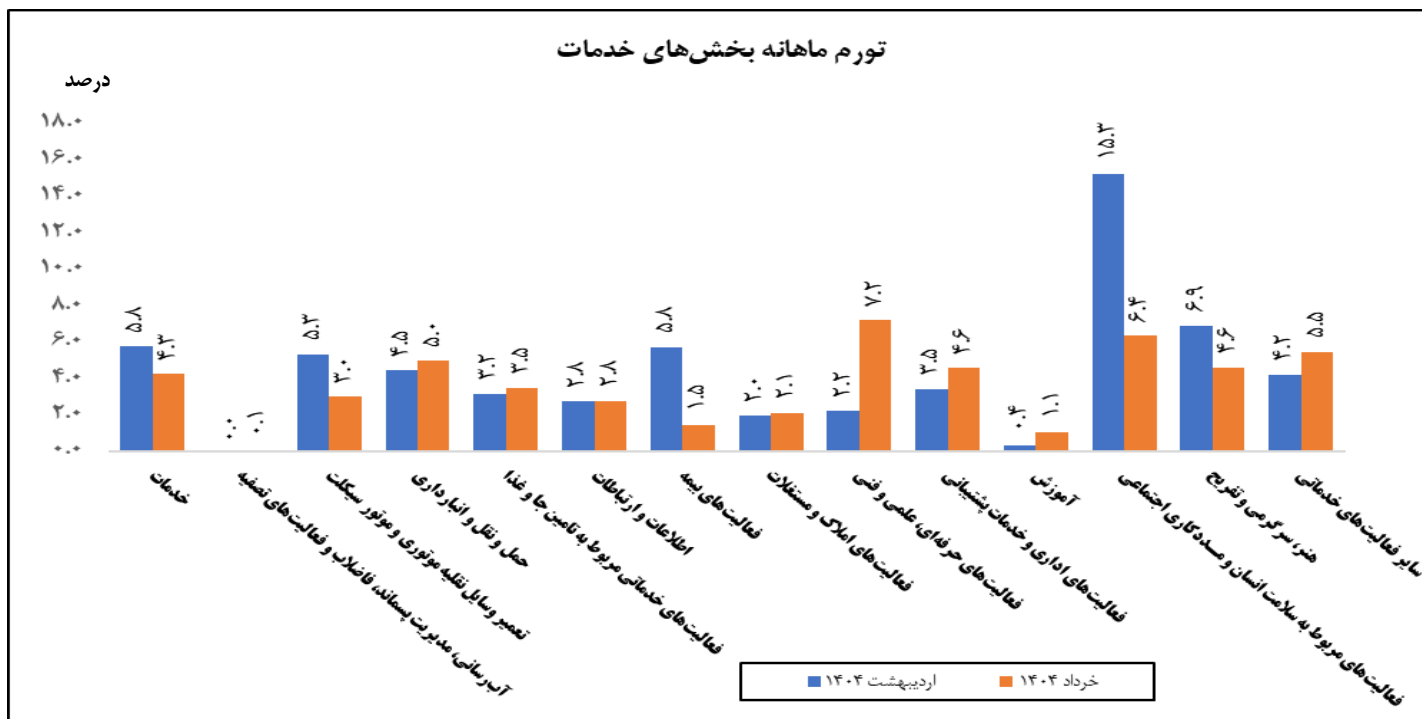
در خرداد ۱۴۰۴، درصد تغییرات شاخص قیمت تولیدکننده بخش‌های خدمات در ۱۲ ماه منتهی به خرداد ۱۴۰۴ نسبت به مدت مشابه سال قبل ۳۶.۸ درصد می‌باشد. به عبارتی، میانگین قیمت دریافتی توسط ارائه‌دهندگان خدمات به ازای تولید خدماتشان در داخل کشور، در ۱۲ ماه منتهی به خرداد ۱۴۰۴ نسبت به مدت مشابه سال قبل ۳۶.۸ درصد افزایش دارد. در این ماه بیش‌ترین تورم سالانه با ۵۷.۰ درصد مربوط به گروه "آبرسانی، مدیریت پسماند، فاضلاب و فعالیت‌های تصفیه" و کم‌ترین تورم سالانه با ۲۳.۵ درصد مربوط به گروه "اطلاعات و ارتباطات" می‌باشد.

(۱۳۹۵=۱۰۰)

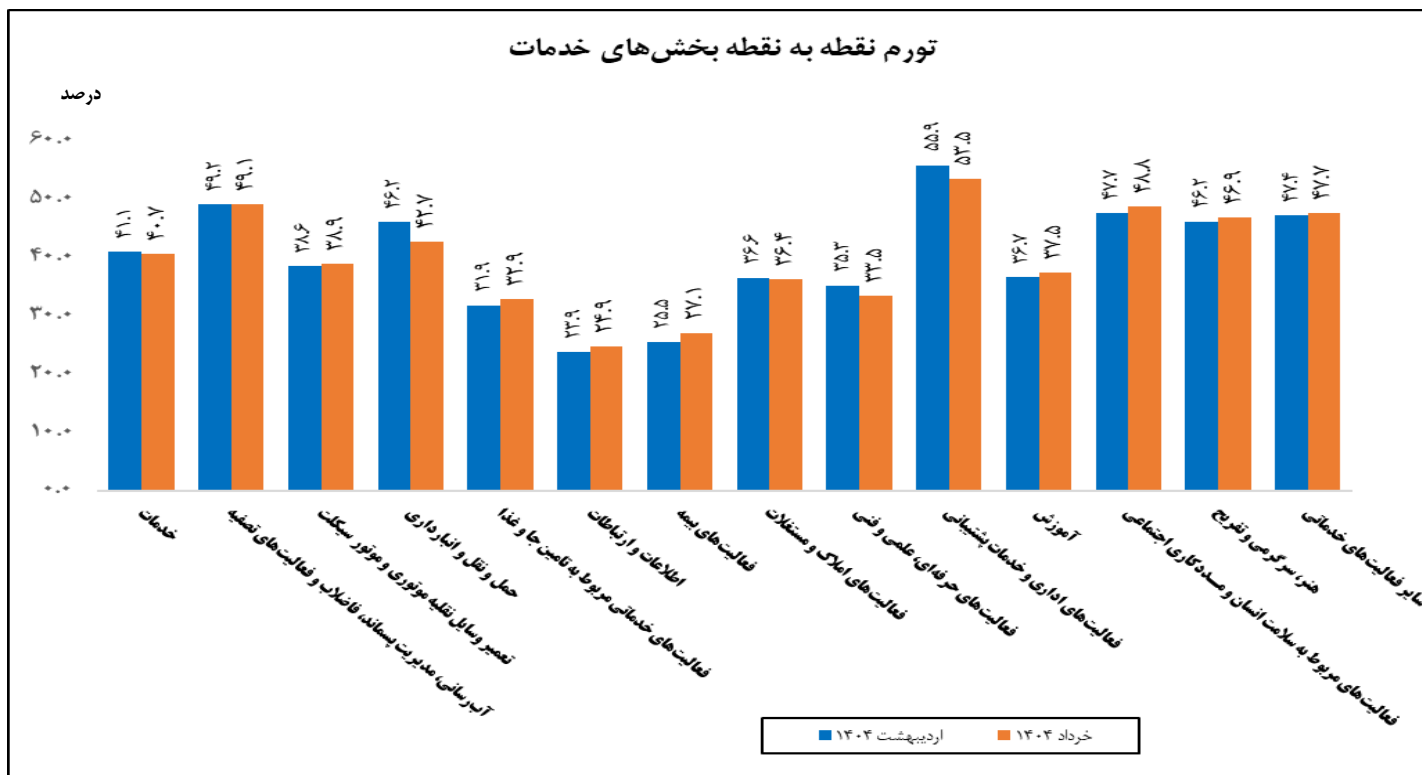
۱- شاخص قیمت تولیدکننده کل خدمات و بخش‌های اصلی و درصد تغییرات آن‌ها - کل کشور

درصد تغییر خرداد ۱۴۰۴			شاخص خرداد ۱۴۰۴	ضریب اهمیت	شرح
در ۱۲ ماه منتهی به ماه جاری نسبت به دوره مشابه سال قبل (تورم سالانه)	نسبت به ماه مشابه سال قبل (تورم نقطه به نقطه)	نسبت به ماه قبل (تورم ماهانه)			
۳۶.۸	۴۰.۷	۴.۳	۱۶۰۵.۵	۱۰۰.۰	کل بخش خدمات
۵۷.۰	۴۹.۱	۰.۱	۷۱۸.۹	۱.۲	آبرسانی، مدیریت پسماند، فاضلاب و فعالیت‌های تصفیه
۳۵.۰	۳۸.۹	۳.۰	۳۰۶۲.۰	۲.۸	تعمیر وسایل نقلیه موتوری و موتور سیکلت
۳۹.۳	۴۲.۷	۵.۰	۱۷۵۹.۱	۲۳.۲	حمل و نقل و انبارداری
۳۱.۱	۳۲.۹	۳.۵	۵۱۴۶.۴	۴.۸	فعالیت‌های خدماتی مربوط به تامین جا و غذا
۲۳.۵	۲۴.۹	۲.۸	۵۴۳.۸	۸.۵	اطلاعات و ارتباطات
۲۶.۴	۲۷.۱	۱.۵	۶۴۷.۵	۱.۷	فعالیت‌های بیمه
۳۷.۰	۳۶.۴	۲.۱	۷۲۴.۷	۲۶.۸	فعالیت‌های املاک و مستغلات
۳۰.۸	۳۳.۵	۷.۲	۹۰۵.۸	۳.۰	فعالیت‌های حرفه‌ای، علمی و فنی
۴۹.۵	۵۳.۵	۴.۶	۲۶۴۱.۵	۱.۷	فعالیت‌های اداری و خدمات پشتیبانی
۳۷.۶	۳۷.۵	۱.۱	۱۱۲۸.۹	۹.۳	آموزش
۳۸.۱	۴۸.۸	۶.۴	۲۵۵۰.۳	۱۴.۲	فعالیت‌های مربوط به سلامت انسان و مددکاری اجتماعی
۴۳.۳	۴۶.۹	۴.۶	۲۰۴۱.۶	۱.۱	هنر، سرگرمی و تفریح
۴۴.۱	۴۷.۷	۵.۵	۲۴۳۸.۵	۱.۸	سایر فعالیت‌های خدماتی

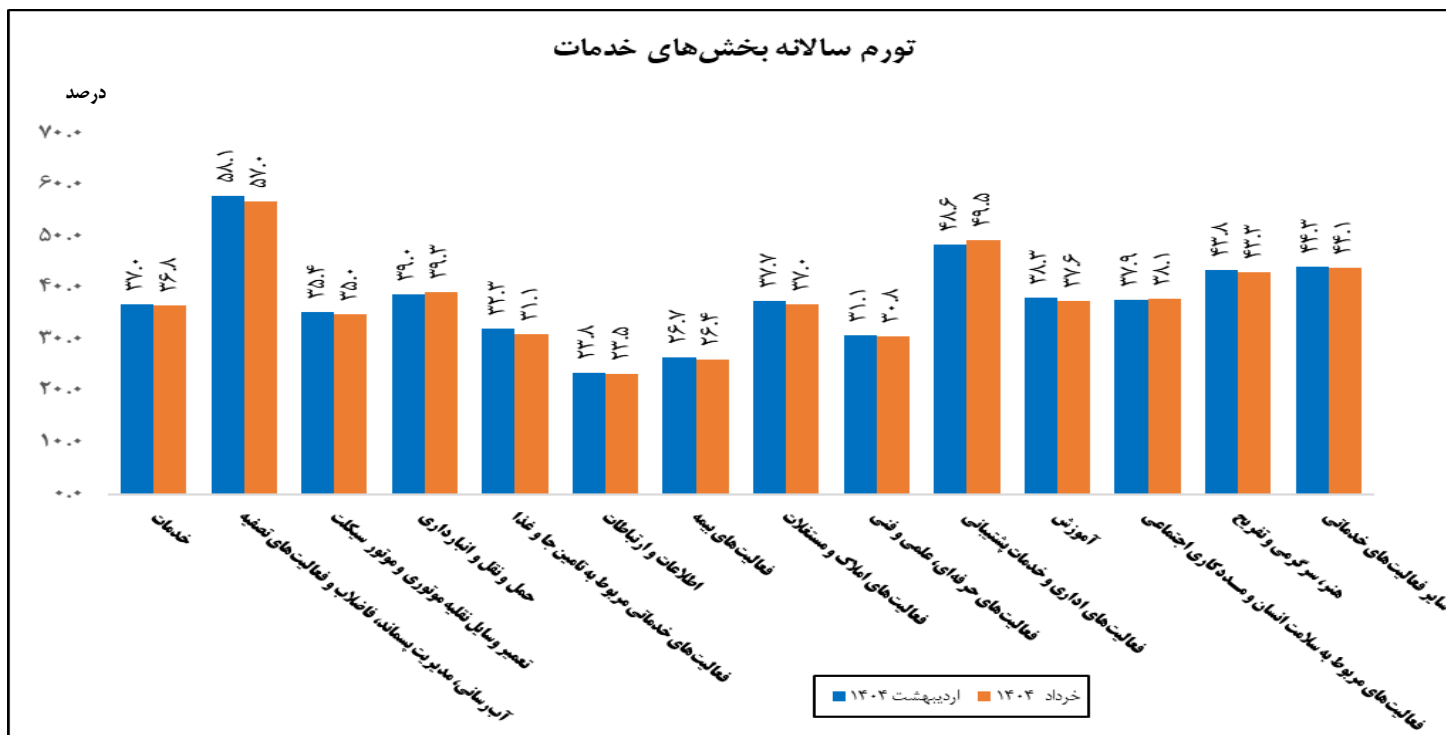
ماخذ - مرکز آمار ایران



مبنا: جدول شماره ۱



منبع: جدول شماره ۱



مبنا: جدول شماره ۱



شاخص قیمت تولیدکننده بخش‌های خدمات - اردیبهشت ۱۴۰۴ (بر مبنای سال پایه ۱۳۹۵)

شاخص قیمت کل

در اردیبهشت ۱۴۰۴، شاخص قیمت تولیدکننده بخش‌های خدمات ۱۵۳۹.۸ می‌باشد که نسبت به ماه قبل (تورم ماهانه) ۵.۸ درصد، نسبت به ماه مشابه سال قبل (تورم نقطه به نقطه) ۴۱.۱ درصد و در ۱۲ ماه منتهی به ماه جاری نسبت به دوره مشابه سال قبل (تورم سالانه) ۳۷.۰ درصد افزایش داشته است.

تورم ماهانه

در اردیبهشت ۱۴۰۴، درصد تغییرات شاخص قیمت تولیدکننده بخش‌های خدمات نسبت به ماه قبل (تورم ماهانه) ۵.۸ درصد می‌باشد. به عبارتی، میانگین قیمت دریافتی توسط ارائه‌دهندگان خدمات به ازای تولید خدماتشان در داخل کشور، در اردیبهشت ۱۴۰۴ نسبت به ماه قبل، ۵.۸ درصد افزایش دارد. در این ماه بیش‌ترین تورم ماهانه با ۱۵.۳ درصد مربوط به گروه "فعالیت‌های مربوط به سلامت انسان و مددکاری اجتماعی" و کم‌ترین تورم ماهانه با صفر درصد مربوط به گروه "آبرسانی، مدیریت پسماند، فاضلاب و فعالیت‌های تصفیه" می‌باشد.

تورم نقطه به نقطه

در اردیبهشت ۱۴۰۴، درصد تغییرات شاخص قیمت تولیدکننده بخش‌های خدمات نسبت به ماه مشابه سال قبل (تورم نقطه به نقطه) ۴۱.۱ درصد می‌باشد. به عبارتی، میانگین قیمت دریافتی توسط ارائه‌دهندگان خدمات به ازای تولید خدماتشان در داخل کشور، در اردیبهشت ۱۴۰۴ نسبت به ماه مشابه سال قبل، ۴۱.۱ درصد افزایش دارد. در این ماه بیش‌ترین تورم نقطه به نقطه با ۵۵.۹ درصد مربوط به گروه "فعالیت‌های اداری و خدمات پشتیبانی" و کم‌ترین تورم نقطه به نقطه با ۲۳.۹ درصد مربوط به گروه "اطلاعات و ارتباطات" می‌باشد.

تورم سالانه

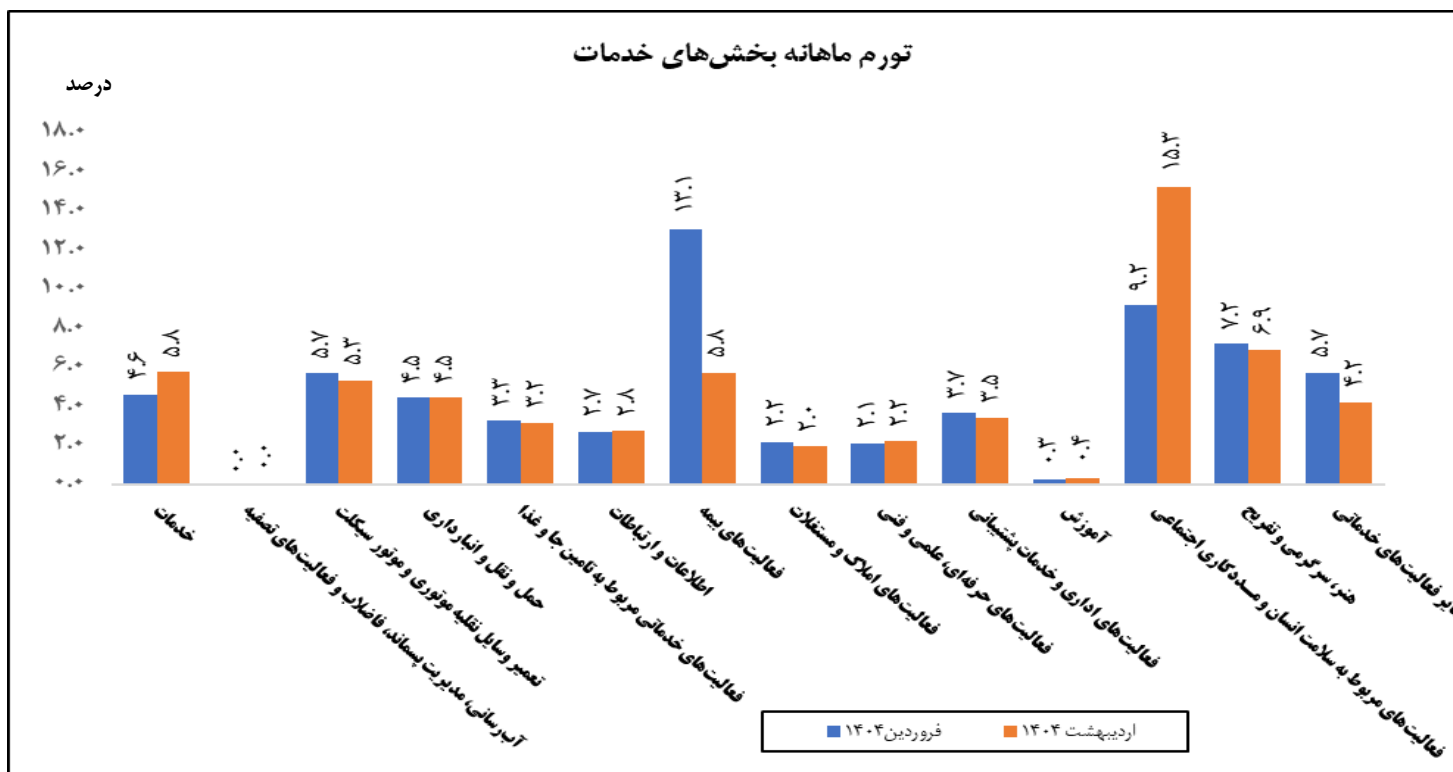
در اردیبهشت ۱۴۰۴، درصد تغییرات شاخص قیمت تولیدکننده بخش‌های خدمات در ۱۲ ماه منتهی به اردیبهشت ۱۴۰۴ نسبت به مدت مشابه سال قبل ۳۷.۰ درصد می‌باشد. به عبارتی، میانگین قیمت دریافتی توسط ارائه‌دهندگان خدمات به ازای تولید خدماتشان در داخل کشور، در ۱۲ ماه منتهی به اردیبهشت ۱۴۰۴ نسبت به مدت مشابه سال قبل ۳۷.۰ درصد افزایش دارد. در این ماه بیش‌ترین تورم سالانه با ۵۸.۱ درصد مربوط به گروه "آبرسانی، مدیریت پسماند، فاضلاب و فعالیت‌های تصفیه" و کم‌ترین تورم سالانه با ۲۳.۸ درصد مربوط به گروه "اطلاعات و ارتباطات" می‌باشد.

(۱۳۹۵=۱۰۰)

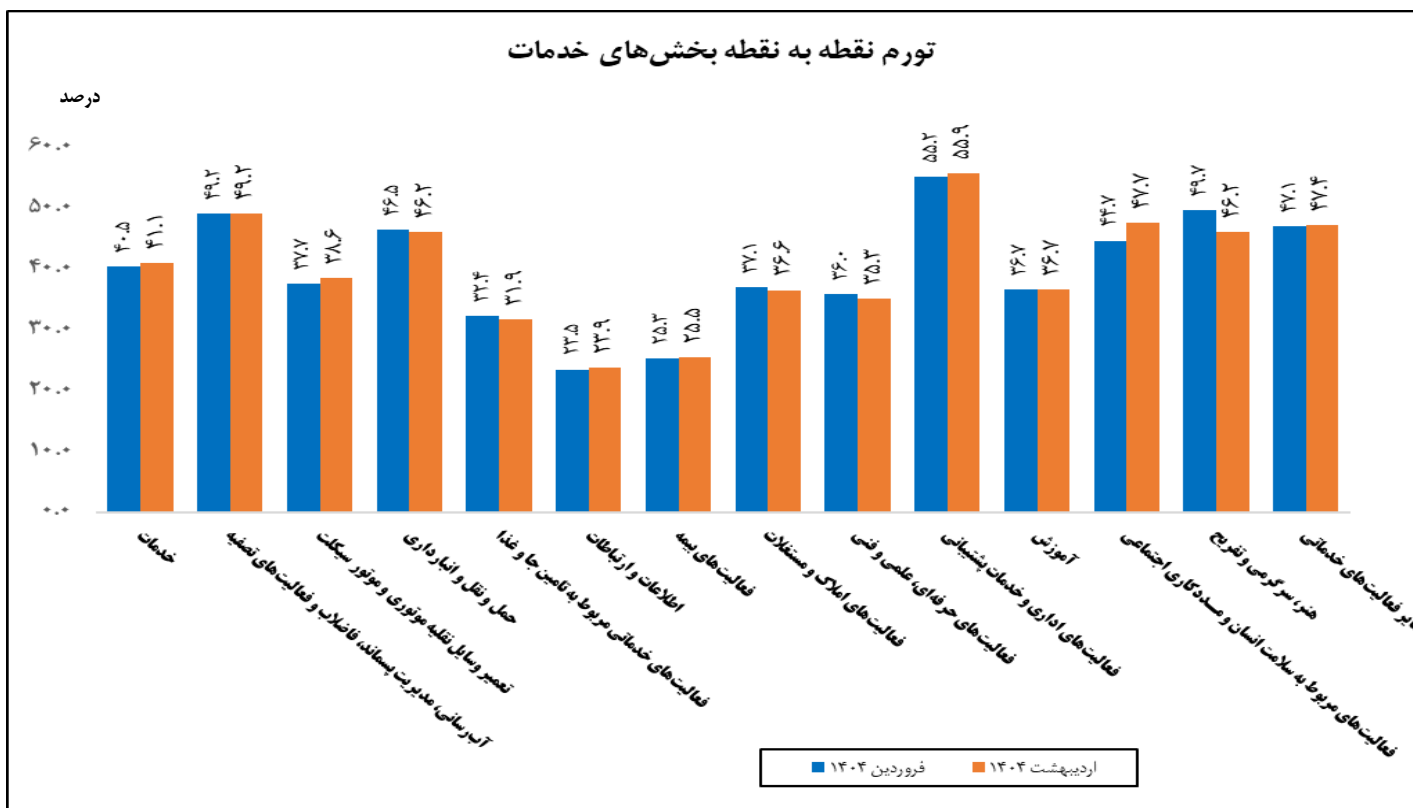
۱- شاخص قیمت تولیدکننده کل خدمات و بخش‌های اصلی و درصد تغییرات آن‌ها - کل کشور

درصد تغییر اردیبهشت ۱۴۰۴			شاخص اردیبهشت ۱۴۰۴	ضریب اهمیت	شرح
در ۱۲ ماه منتهی به ماه جاری نسبت به دوره مشابه سال قبل (تورم سالانه)	نسبت به ماه مشابه سال قبل (تورم نقطه به نقطه)	نسبت به ماه قبل (تورم ماهانه)			
۳۷.۰	۴۱.۱	۵.۸	۱۵۳۹.۸	۱۰۰.۰	کل بخش خدمات
۵۸.۱	۴۹.۲	۰.۰	۷۱۸.۳	۱.۲	آبرسانی، مدیریت پسماند، فاضلاب و فعالیت‌های تصفیه
۳۵.۴	۳۸.۶	۵.۳	۲۹۷۱.۹	۲.۸	تعمیر وسایل نقلیه موتوری و موتور سیکلت
۳۹.۰	۴۶.۲	۴.۵	۱۶۷۵.۴	۲۳.۲	حمل و نقل و انبارداری
۳۲.۳	۳۱.۹	۳.۲	۴۹۷۲.۲	۴.۸	فعالیت‌های خدماتی مربوط به تامین جا و غذا
۲۳.۸	۲۳.۹	۲.۸	۵۲۹.۰	۸.۵	اطلاعات و ارتباطات
۲۶.۷	۲۵.۵	۵.۸	۶۳۸.۰	۱.۷	فعالیت‌های بیمه
۳۷.۷	۳۶.۶	۲.۰	۷۰۹.۵	۲۶.۸	فعالیت‌های املاک و مستغلات
۳۱.۱	۳۵.۳	۲.۲	۸۴۴.۹	۳.۰	فعالیت‌های حرفه‌ای، علمی و فنی
۴۸.۶	۵۵.۹	۳.۵	۲۵۲۵.۳	۱.۷	فعالیت‌های اداری و خدمات پشتیبانی
۳۸.۳	۳۶.۷	۰.۴	۱۱۱۶.۹	۹.۳	آموزش
۳۷.۹	۴۷.۷	۱۵.۳	۲۳۹۷.۲	۱۴.۲	فعالیت‌های مربوط به سلامت انسان و مددکاری اجتماعی
۴۳.۸	۴۶.۲	۶.۹	۱۹۵۱.۱	۱.۱	هنر، سرگرمی و تفریح
۴۴.۳	۴۷.۴	۴.۲	۲۳۱۲.۰	۱.۸	سایر فعالیت‌های خدماتی

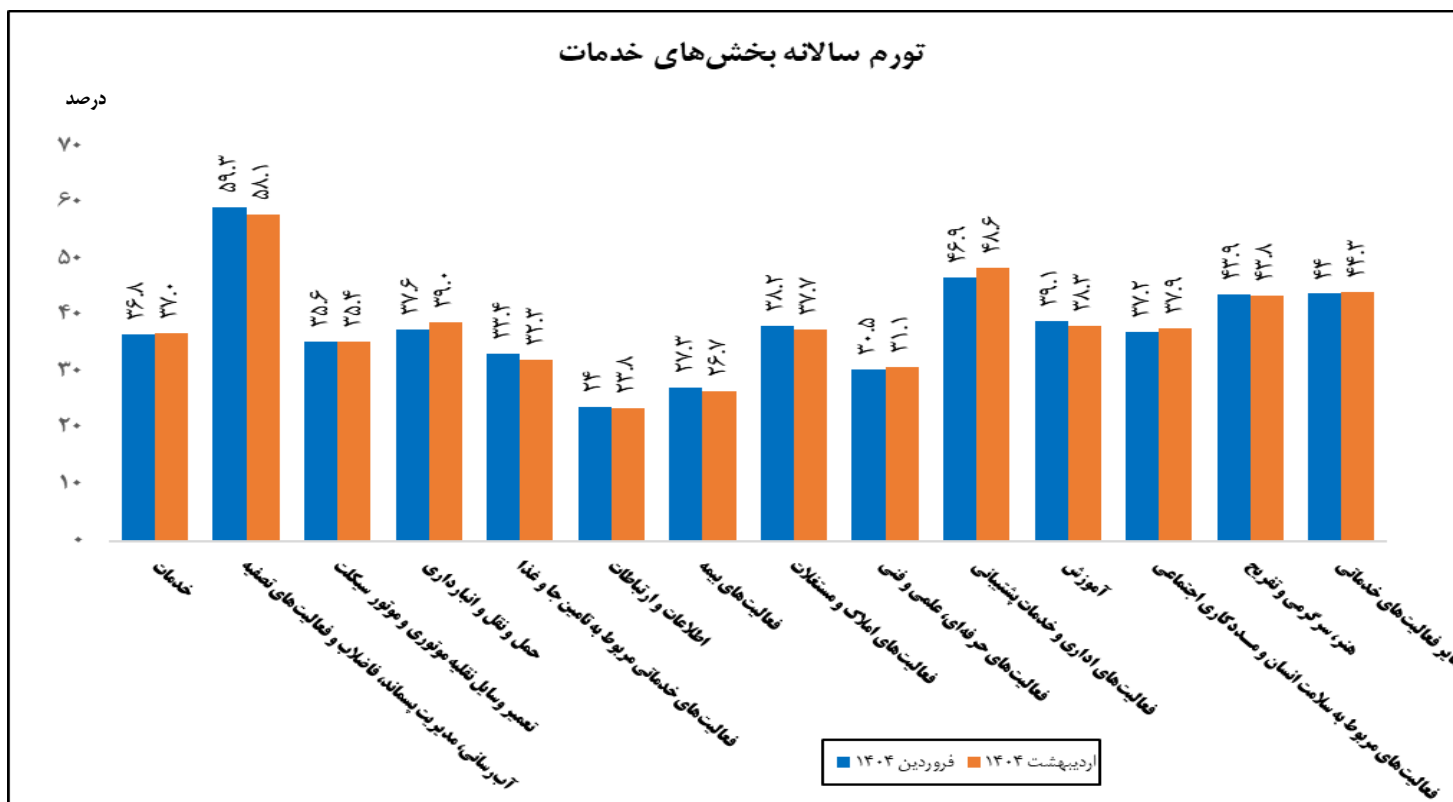
مآخذ - مرکز آمار ایران



مبنا: جدول شماره ۱



منبع: جدول شماره ۱



مبنا: جدول شماره ۱



شاخص قیمت تولیدکننده بخش‌های خدمات - فروردین ۱۴۰۴ (بر مبنای سال پایه ۱۳۹۵)

شاخص قیمت کل

در فروردین ۱۴۰۴، شاخص قیمت تولیدکننده بخش‌های خدمات ۱۴۵۵.۶ می‌باشد که نسبت به ماه قبل (تورم ماهانه) ۴.۶ درصد، نسبت به ماه مشابه سال قبل (تورم نقطه به نقطه) ۴۰.۵ درصد و در ۱۲ ماه منتهی به ماه جاری نسبت به دوره مشابه سال قبل (تورم سالانه) ۳۶.۸ درصد افزایش داشته است.

تورم ماهانه

در فروردین ۱۴۰۴، درصد تغییرات شاخص قیمت تولیدکننده بخش‌های خدمات نسبت به ماه قبل (تورم ماهانه) ۴.۶ درصد می‌باشد. به عبارتی، میانگین قیمت دریافتی توسط ارائه‌دهندگان خدمات به ازای تولید خدماتشان در داخل کشور، در فروردین ۱۴۰۴ نسبت به ماه قبل، ۴.۶ درصد افزایش دارد. در این ماه بیش‌ترین تورم ماهانه با ۱۳.۱ درصد مربوط به گروه "فعالیت‌های بیمه" و کم‌ترین تورم ماهانه با صفر درصد مربوط به گروه "آبرسانی، مدیریت پسماند، فاضلاب و فعالیت‌های تصفیه" می‌باشد.

تورم نقطه به نقطه

در فروردین ۱۴۰۴، درصد تغییرات شاخص قیمت تولیدکننده بخش‌های خدمات نسبت به ماه مشابه سال قبل (تورم نقطه به نقطه) ۴۰.۵ درصد می‌باشد. به عبارتی، میانگین قیمت دریافتی توسط ارائه‌دهندگان خدمات به ازای تولید خدماتشان در داخل کشور، در فروردین ۱۴۰۴ نسبت به ماه مشابه سال قبل، ۴۰.۵ درصد افزایش دارد. در این ماه بیش‌ترین تورم نقطه به نقطه با ۵۵.۲ درصد مربوط به گروه "فعالیت‌های اداری و خدمات پشتیبانی" و کم‌ترین تورم نقطه به نقطه با ۲۳.۵ درصد مربوط به گروه "اطلاعات و ارتباطات" می‌باشد.

تورم سالانه

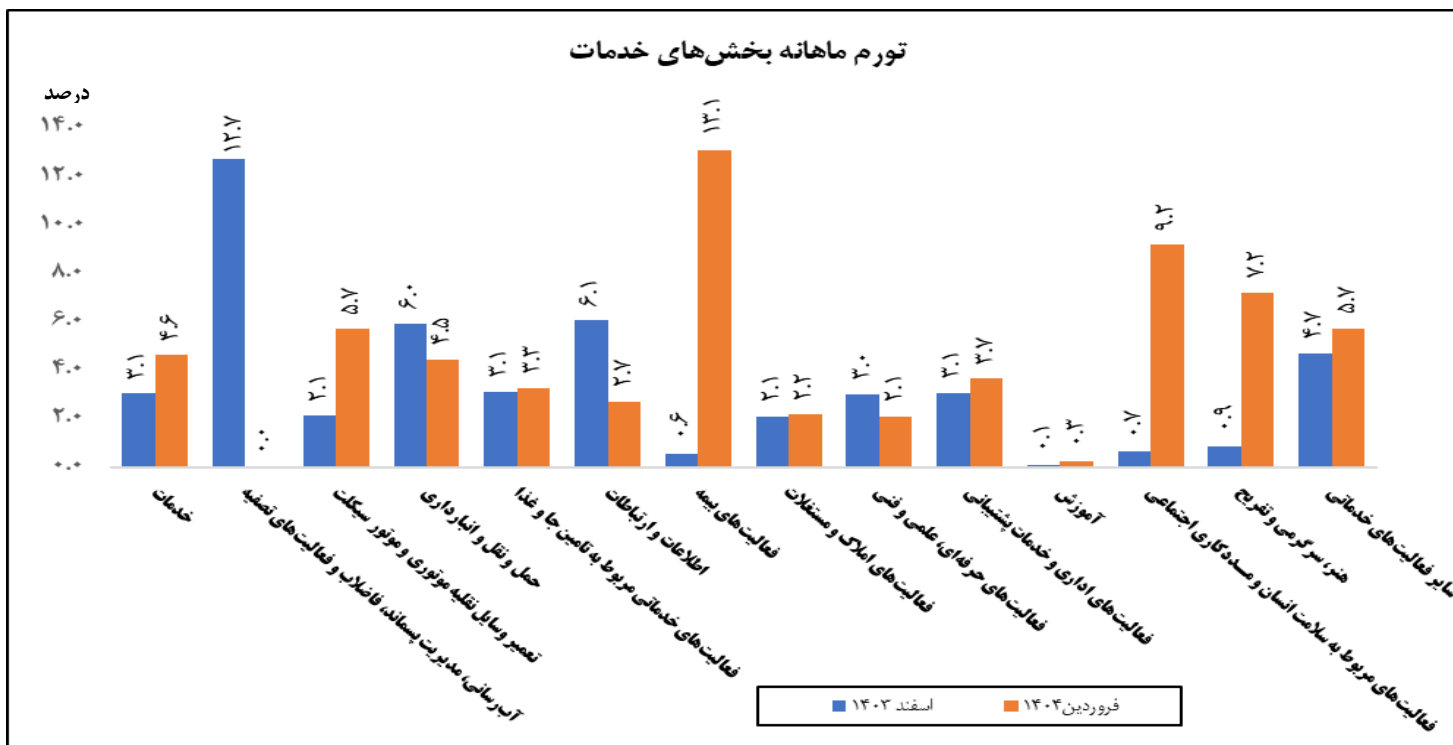
در فروردین ۱۴۰۴، درصد تغییرات شاخص قیمت تولیدکننده بخش‌های خدمات در ۱۲ ماه منتهی به فروردین ۱۴۰۴ نسبت به مدت مشابه سال قبل ۳۶.۸ درصد می‌باشد. به عبارتی، میانگین قیمت دریافتی توسط ارائه‌دهندگان خدمات به ازای تولید خدماتشان در داخل کشور، در ۱۲ ماه منتهی به فروردین ۱۴۰۴ نسبت به مدت مشابه سال قبل ۳۶.۸ درصد افزایش دارد. در این ماه بیش‌ترین تورم سالانه با ۵۹.۳ درصد مربوط به گروه "آبرسانی، مدیریت پسماند، فاضلاب و فعالیت‌های تصفیه" و کم‌ترین تورم سالانه با ۲۴.۰ درصد مربوط به گروه "اطلاعات و ارتباطات" می‌باشد.

(۱۳۹۵=۱۰۰)

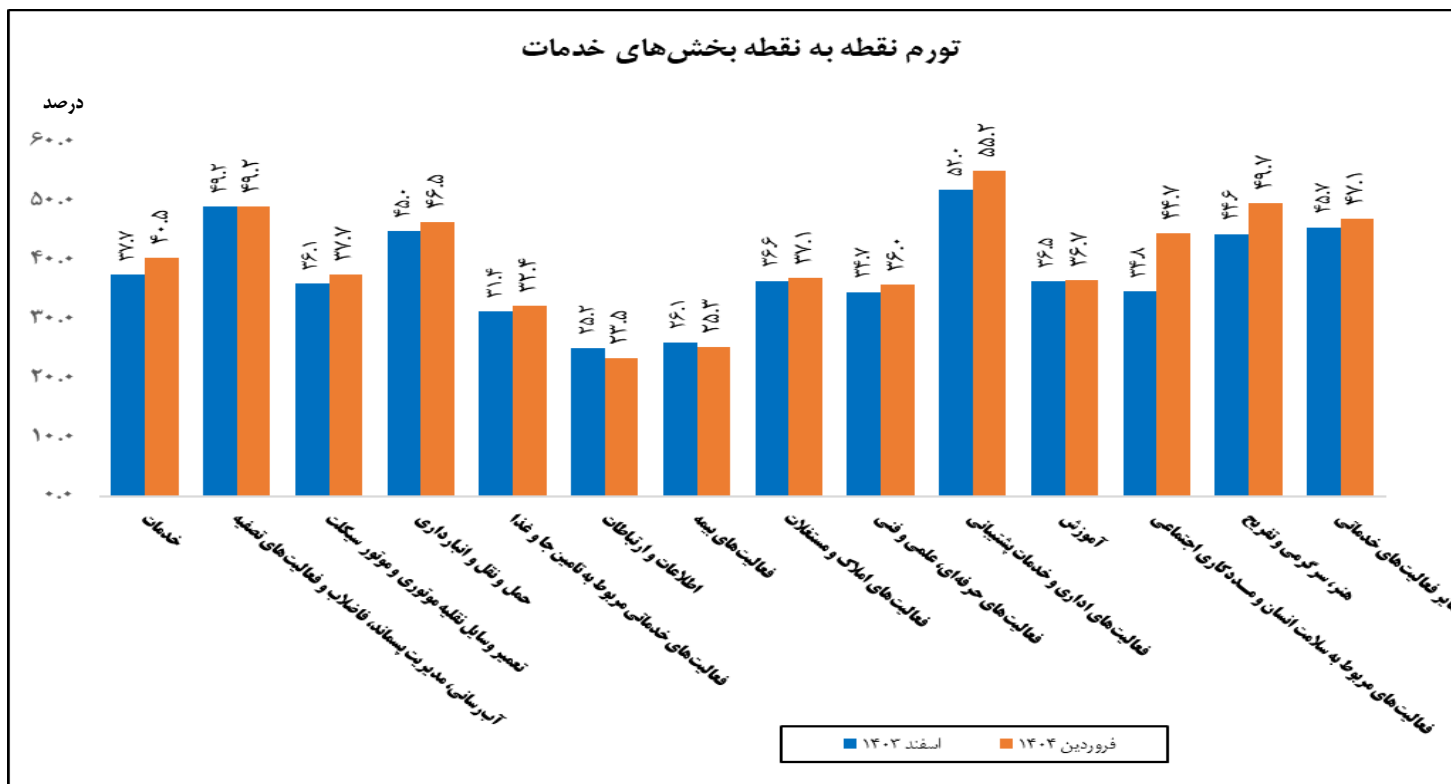
۱- شاخص قیمت تولیدکننده کل خدمات و بخش‌های اصلی و درصد تغییرات آن‌ها - کل کشور

درصد تغییر فروردین ۱۴۰۴			شاخص فروردین ۱۴۰۴	ضریب اهمیت	شرح
در ۱۲ ماه منتهی به ماه جاری نسبت به دوره مشابه سال قبل (تورم سالانه)	نسبت به ماه مشابه سال قبل (تورم نقطه به نقطه)	نسبت به ماه قبل (تورم ماهانه)			
۳۶.۸	۴۰.۵	۴.۶	۱۴۵۵.۶	۱۰۰.۰	کل بخش خدمات
۵۹.۳	۴۹.۲	۰.۰	۷۱۸.۳	۱.۲	آبرسانی، مدیریت پسماند، فاضلاب و فعالیت‌های تصفیه
۳۵.۶	۳۷.۷	۵.۷	۲۸۲۱.۲	۲.۸	تعمیر وسایل نقلیه موتوری و موتور سیکلت
۳۷.۶	۴۶.۵	۴.۵	۱۶۰۴.۰	۲۳.۲	حمل و نقل و انبارداری
۳۳.۴	۳۲.۴	۳.۳	۴۸۱۹.۳	۴.۸	فعالیت‌های خدماتی مربوط به تامین جا و غذا
۲۴.۰	۲۳.۵	۲.۷	۵۱۴.۹	۸.۵	اطلاعات و ارتباطات
۲۷.۳	۲۵.۳	۱۳.۱	۶۰۳.۳	۱.۷	فعالیت‌های بیمه
۳۸.۲	۳۷.۱	۲.۲	۶۹۵.۹	۲۶.۸	فعالیت‌های املاک و مستغلات
۳۰.۵	۳۶.۰	۲.۱	۸۲۶.۴	۳.۰	فعالیت‌های حرفه‌ای، علمی و فنی
۴۶.۹	۵۵.۲	۳.۷	۲۴۴۱.۱	۱.۷	فعالیت‌های اداری و خدمات پشتیبانی
۳۹.۱	۳۶.۷	۰.۳	۱۱۱۲.۷	۹.۳	آموزش
۳۷.۲	۴۴.۷	۹.۲	۲۰۷۹.۴	۱۴.۲	فعالیت‌های مربوط به سلامت انسان و مددکاری اجتماعی
۴۳.۹	۴۹.۷	۷.۲	۱۸۲۴.۴	۱.۱	هنر، سرگرمی و تفریح
۴۴.۰	۴۷.۱	۵.۷	۲۲۱۸.۲	۱.۸	سایر فعالیت‌های خدماتی

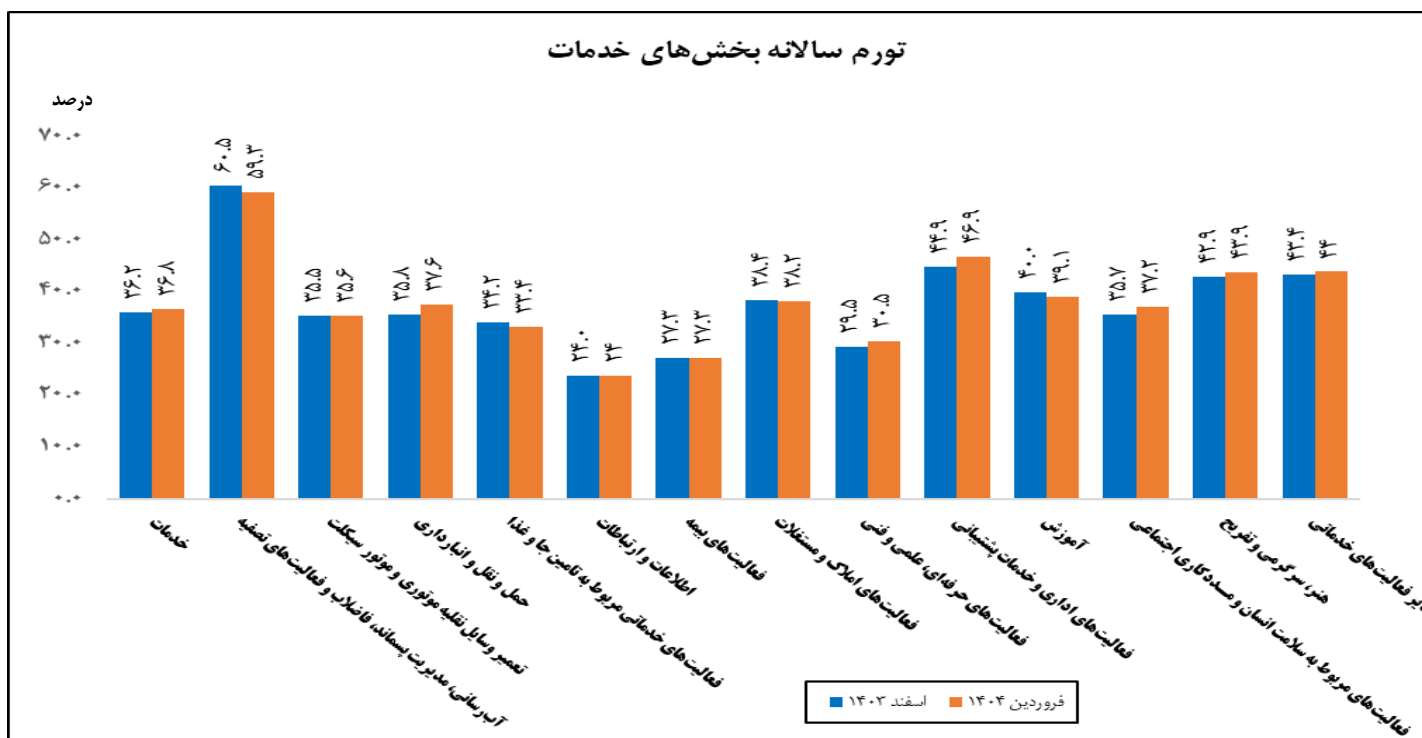
مآخذ - مرکز آمار ایران



مبنا: جدول شماره ۱



منبع: جدول شماره ۱



مبنا: جدول شماره ۱